



INSTITUTO DE CREDITO PARA LOS TRABAJADORES AL SERVICIO DEL GOBIERNO DEL ESTADO DE MORELOS

ESTADO DE SITUACION FINANCIERA
AL 30 DE JUNIO DEL 2019

ACTIVO	jun-19	jun-18	PASIVO	jun-19	jun-18
ACTIVO CIRCULANTE			PASIVO CIRCULANTE		
Efectivo y Equivalentes			Cuentas por Pagar a Corto Plazo		
Efectivo (ANEXO 1)	148,317.13	188,936.44	Proveedores por pagar a corto plazo	0.00	0.00
Bancos/Tesorería (ANEXO 1)	20,018,443.56	14,352,146.11	Retenciones y contribuciones por pagar a corto plazo (ANEXO 10)	2,234,682.94	2,921,791.37
	<u>20,166,760.69</u>	<u>14,541,082.55</u>	Otras cuentas por pagar a corto plazo (ANEXO 11)	71,823,781.58	61,069,861.67
Derechos a Recibir Efectivo o Equivalentes				<u>74,058,464.52</u>	<u>63,991,653.04</u>
Inversiones financieras de corto plazo (ANEXO 2)	862,551,752.66	682,828,598.25	Pasivos Diferidos a Corto Plazo		
Deudores diversos por cobrar a corto plazo (ANEXO 3)	1,427,077.85	1,876,207.00	Intereses cobrados por adelantado a corto plazo	156,309.41	39,372.03
Ingresos por Recuperar a Corto Plazo (ANEXO 4)	234,961,666.41	238,925,374.79		<u>156,309.41</u>	<u>39,372.03</u>
Préstamos otorgados a corto plazo (ANEXO 5)	8,916,785.58	8,420,374.01	TOTAL DE PASIVOS CIRCULANTES	74,214,773.93	64,031,025.07
	<u>1,107,857,262.50</u>	<u>932,050,554.05</u>	PASIVO NO CIRCULANTE		
Derechos a Recibir Bienes o Servicios			Pasivos Diferidos a Largo Plazo		
Anticipo a proveedores por adq. de bienes o servicios a corto plazo	0.00	0.00	Intereses cobrados por adelantado a largo plazo	513,677,039.09	404,007,212.77
	<u>0.00</u>	<u>0.00</u>		<u>513,677,039.09</u>	<u>404,007,212.77</u>
Almacenes			Fondos y Bienes de Terceros en Garantía y/o Administración a Largo Plazo		
Almacén de Materiales y Suministros de Consumo (ANEXO 6)	295,831.44	704,979.60	Fondos en administración a largo plazo (ANEXO 12)	597,331,005.77	553,675,976.46
	<u>295,831.44</u>	<u>704,979.60</u>		<u>597,331,005.77</u>	<u>553,675,976.46</u>
TOTAL DE ACTIVOS CIRCULANTES	1,128,319,854.63	947,296,616.20	TOTAL DE PASIVO NO CIRCULANTE	1,111,008,044.86	957,683,189.23
ACTIVO NO CIRCULANTE			TOTAL DE PASIVO	1,185,222,818.79	1,021,714,214.30
Inversiones Financieras a Largo Plazo					
Inversiones a Largo Plazo	0.00	35,954,629.74	PATRIMONIO		
Derechos a Recibir Efectivo o Equivalentes a Largo Plazo			PATRIMONIO CONTRIBUIDO		
Préstamos otorgados a largo plazo (ANEXO 8)	2,032,761,058.78	1,760,782,547.20	Aportaciones		
Otros derechos a recibir efectivo o equivalentes a largo plazo (ANEXO 9)	75,251,755.36	62,065,984.76	Fondo Social Permanente	33,778.46	33,778.46
	<u>2,108,012,814.14</u>	<u>1,822,848,531.96</u>	Aportaciones Ordinarias de Entes Obligados (ANEXO 13)	791,376,517.93	720,809,527.26
Bienes Inmuebles, Infraestructura y Construcción en Proceso			Aportaciones Especiales	72,517.89	72,517.89
Terrenos	3,459,288.00	3,459,288.00		<u>791,482,814.28</u>	<u>720,715,823.61</u>
Viviendas	111,533,734.62	32,449,343.34	PATRIMONIO GENERADO		
Edificios no habitacionales	32,449,343.34	0.00	Resultado del ejercicio	77,059,726.39	79,817,609.45
Construcciones en Proceso en Bienes Propios	0.00	191,622,660.23	Resultado de ejercicios anteriores	1,252,850,640.84	1,143,896,630.24
Otros bienes inmuebles	3,159,368.27	3,159,368.27	Revaluos de bienes inmuebles	14,908,939.09	14,908,939.09
	<u>150,601,734.23</u>	<u>230,690,659.84</u>	Fondo de Reserva (Nota 1)	59,481,584.19	51,495,690.04
Bienes Muebles			Reserva de Cuentas Incobrables a cargo de los Entes Obligados (Nota 3)	7,048,849.99	7,167,761.24
Mobiliario y equipo de administración	16,916,620.72	15,898,845.39		<u>1,411,349,740.50</u>	<u>1,297,286,630.06</u>
Mobiliario y equipo educacional y recreativo	95,089.24	45,043.19	TOTAL PATRIMONIO	2,202,832,554.78	2,018,002,453.67
Equipo e instrumental médico y de laboratorio	571,038.93	511,457.52	TOTAL DE PASIVO Y PATRIMONIO	\$3,388,055,373.57	\$3,039,716,667.97
Vehículos y equipo de transporte	1,842,227.00	1,842,227.00			
Maquinaria, otros equipos y herramientas	2,237,824.64	1,559,673.30			
	<u>21,662,800.53</u>	<u>19,857,246.40</u>			
Activos Intangibles					
Software	166,148.03	160,106.00			
Depreciación, Deterioro y Amortización Acumulada de Bienes (Nota 2)					
Depreciación acumulada de bienes inmuebles	-6,469,308.06	-5,201,363.82			
Depreciación acumulada de bienes muebles	-14,143,146.80	-11,713,419.64			
Amortización Acumulada de Activos Intangibles	-118,430.19	-94,338.71			
	<u>-20,730,885.05</u>	<u>-17,099,122.17</u>			
Activos Diferidos					
Otros Activos Diferidos	22,907.06	8,000.00			
TOTAL DE ACTIVOS NO CIRCULANTES	2,259,735,518.94	2,092,420,051.77			
TOTAL DE ACTIVOS	\$3,388,055,373.57	\$3,039,716,667.97			
CUENTAS DE ORDEN					
CARTERA CANCELADA CON FONDO DE RESERVA (Nota 6)	\$11,904,443.37	\$10,944,325.59			

DIRECCIÓN GENERAL

LIC. FABIOLA DE LOS RIOS TEQUILALVEAR

COORDINACIÓN DE ADMINISTRACIÓN Y FINANZAS

LIC. CARLOS ÁVILA HERNANDEZ

SUBDIRECCIÓN DE FINANZAS

LIC. BRENDA GABRIELA OCAMPO PÓPOCA


JEFATURA DE CONTABILIDAD

C.P. MARINA GUADALUPE CARREÑO RODRIGUEZ



INSTITUTO DE CREDITO PARA LOS TRABAJADORES AL SERVICIO DEL GOBIERNO DEL ESTADO DE MORELOS
ESTADO DE CAMBIOS EN LA SITUACION FINANCIERA
AL 30 DE JUNIO DEL 2019

Concepto	Origen	Aplicación
ACTIVO	120,084,466.39	468,423,171.99
Activo Circulante	409,148.16	181,432,386.59
Efectivo y Equivalentes	0.00	5,625,678.14
Derechos a Recibir Efectivo o Equivalentes	0.00	175,806,708.45
Derechos a Recibir Bienes o Servicios	0.00	0.00
Almacenes	409,148.16	0.00
Activo No Circulante	119,675,318.23	286,990,785.40
Inversiones Financieras a Largo Plazo	35,954,629.74	0.00
Derechos a Recibir Efectivo o Equivalentes a Largo Plazo	0.00	285,164,282.18
Bienes Inmuebles, Infraestructura y Construcciones en Proceso	80,088,925.61	0.00
Bienes Muebles	0.00	1,805,554.13
Activos Intangibles	0.00	6,042.03
Depreciación, Deterioro y Amortización Acumulada de Bienes	3,631,762.88	0.00
Activos Diferidos	0.00	14,907.06
PASIVO	163,508,604.49	0.00
Pasivo Circulante	10,183,748.86	0.00
Cuentas por Pagar a Corto Plazo	10,066,811.48	0.00
Pasivos Diferidos a Corto Plazo	116,937.38	0.00
Pasivo No Circulante	153,324,855.63	0.00
Pasivos Diferidos a Largo Plazo	109,669,826.32	0.00
Fondos y Bienes de Terceros en Garantía y/o en Administración a Largo Plazo	43,655,029.31	0.00
PATRIMONIO	187,706,895.42	2,876,794.31
Patrimonio Contribuido	70,766,990.67	0.00
Aportaciones	70,766,990.67	0.00
Patrimonio Generado	116,939,904.75	2,876,794.31
Resultados del Ejercicio	0.00	2,757,883.06
Resultados de Ejercicios Anteriores	108,954,010.60	0.00
Revaluos de bienes inmuebles	0.00	0.00
Fondo de Reserva	7,985,894.15	0.00
Reserva de Cuentas Incobrables a cargo de las Entes Obligados	0.00	118,911.25

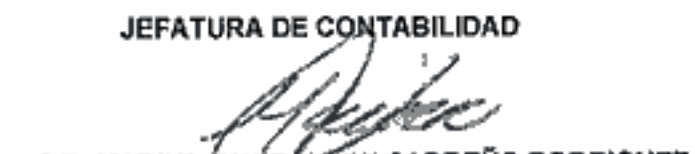

DIRECCIÓN GENERAL
LIC. FABIOLA DEL SOL URIOSTEGUI ALVEAR

COORDINACIÓN DE ADMINISTRACIÓN Y FINANZAS

LIC. CARLOS ÁVILA HERNANDEZ

SUBDIRECCIÓN DE FINANZAS

LIC. BRENDA GABRIELA OCAMPO PÓPOCA

JEFATURA DE CONTABILIDAD

C.P. MARINA GUADALUPE CARREÑO RODRIGUEZ



INSTITUTO DE CREDITO PARA LOS TRABAJADORES AL SERVICIO DEL GOBIERNO DEL ESTADO DE MORELOS
ESTADO DE ACTIVIDADES
DEL 01 DE ENERO AL 30 DE JUNIO DEL 2019

	jun-19	jun-18	Acumulado 2019
INGRESOS Y OTROS BENEFICIOS			
Ingresos de la Gestión			
Cuotas y Aportaciones para la Seguridad Social			
Otras Cuotas y Aportaciones Para la Seguridad Social			
Aportaciones Ordinarias de Entidades Publicas	0.00	0.00	0.00
Ingresos por Venta de Bienes y Servicios			
Ingresos por Venta de Bienes y Servicios de Organismos Descentralizados	18,640.00	6,590.00	107,185.00
Servicios Dentales	86,445.57	126,088.29	587,426.48
Servicios de Optometría	105,085.57	132,658.29	694,611.48
Otros Ingresos y Beneficios			
Ingresos Financieros			
Intereses ganados de Valores, Créditos, Bonos y Otros			
Intereses sobre Inversión	5,783,268.24	4,555,965.49	33,569,715.70
Otros productos financieros	7.03	9,488.76	70,481.54
Intereses sobre Créditos Ordinarios y Moratorios	13,385,473.26	12,103,859.49	82,548,871.75
Intereses Moratorios Entes Obligados	48.56	237,597.59	15,794.32
	19,168,797.09	16,906,911.33	116,204,863.31
Otros Ingresos Financieros			
Otros Ingresos	20.96	225,489.52	1,047.40
Ajuste al Fondo de Reserva	-240,215.63	424,476.23	-1,383,210.78
Dividendos	0.00	0.00	0.00
Utilidad en Bienes Adjudicados	0.00	0.00	0.00
	-240,194.67	649,965.75	-1,382,163.38
Total de Ingresos	19,033,687.99	17,689,535.37	115,517,311.41
GASTOS Y OTRAS PERDIDAS			
Gastos de Funcionamiento			
Servicios Personales	4,156,703.98	5,031,693.74	24,044,090.61
Material y Suministros	111,534.71	979,035.14	783,762.36
Servicios Generales	2,138,877.91	1,635,487.55	6,926,422.89
Transferencias Asignaciones, Subsidios y Otras Ayudas			
Ayudas Sociales	213,000.00	44,090.00	676,860.00
Pensiones y Jubilaciones	624,527.77	498,582.17	3,772,529.60
Donativos	0.00	0.00	150,854.92
Otros Gastos y Pérdidas Extraordinarias			
Estimaciones, Depreciaciones, Deterioros, Obsolescencia y Amortizaciones	294,730.11	264,245.51	3,255,079.52
Otros Gastos (Nota 3)	47,618.05	-972,674.60	-1,152,014.88
Total de Gastos y Otras Pérdidas	7,586,992.61	7,480,459.51	38,457,585.02
Resultado del Ejercicio	\$11,446,695.48	\$10,209,075.86	\$77,059,726.39

DIRECCIÓN GENERAL

LIC. FABIOLA DEL SOL ORIOSTEGUI ALVEAR

COORDINACIÓN DE ADMINISTRACIÓN Y FINANZAS

LIC. CARLOS ÁVILA HERNANDEZ

SUBDIRECCIÓN DE FINANZAS

LIC. BRENDA GABRIELA OCAMPO PÓPOCA

JEFATURA DE CONTABILIDAD

C.P. MARINA GUADALUPE CARREÑO RODRIGUEZ



INSTITUTO DE CREDITO PARA LOS TRABAJADORES AL SERVICIO DEL GOBIERNO DEL ESTADO DE MORELOS

ESTADO DE FLUJOS DE EFECTIVO
DEL 01 DE ENERO AL 30 DE JUNIO DEL 2019

	Mes Actual	Mes Anterior
FLUJOS DE EFECTIVO DE LAS ACTIVIDADES DE OPERACIÓN		
ORIGEN		
Cuotas y Aportaciones de Seguridad Social		
Otras Cuotas y Aportaciones para la Seguridad Social		
Aportaciones Ordinarias 1.50% de Entidades Afiliadas	\$ -	\$ -
Productos		
Productos de Tipo Corriente		
Intereses sobre Créditos (ordinarios y moratorios)	\$ 13,385,473.26	\$ 14,374,308.17
Intereses Moratorios Entes Obligados	48.56	13,169.57
Intereses sobre Inversión	5,783,268.24	6,065,446.17
Otros Productos Financieros	7.03	13,107.43
Otros Ingresos Financieros	- 240,215.63	- 16,941.07
Otros Ingresos	20.96	3.04
Ingresos por Ventas de Bienes y Servicios		
Ingresos por ventas de bienes y servicios de organismos descentralizados	\$ 105,085.57	111,751.55
Ingresos por Servicios Médicos		
	\$ 19,033,687.99	\$ 20,560,844.86
APLICACIÓN		
Gastos de Funcionamiento		
Servicios Personales	\$ 4,156,703.96	\$ 3,604,748.67
Materiales y Suministros	111,534.71	229,766.12
Servicios Generales	2,138,877.91	1,754,804.48
Transferencias, Asignaciones, Subsidios y Otras Ayudas		
Ayudas Sociales	213,000.00	429,980.00
Pensiones y Jubilaciones	624,527.77	609,841.50
Donativos	-	150,854.92
Otros Gastos y Pérdidas Extraordinarias	294,730.11	302,458.71
Estimaciones, Depreciaciones, Deterioros, Obsolescencia y Amortizaciones	47,618.05	398,187.46
Otros Gastos		
	\$ 7,586,992.51	\$ 7,480,641.86
Flujos netos de Efectivo por Actividades de Operación	\$ 11,446,695.48	\$ 13,080,203.00
FLUJOS DE EFECTIVO DE LAS ACTIVIDADES DE INVERSIÓN		
ORIGEN		
Aportaciones Ordinarias de Ente Obligado	\$ 5,822,917.14	\$ 6,229,539.28
Depreciación acumulada de bienes inmuebles	98,162.02	98,162.02
Depreciación acumulada de bienes muebles	194,491.24	202,295.36
Amortización Acumulada de Activos Intangibles	2,076.85	2,001.33
Fondo de Reserva	674,005.02	520,309.63
Bienes Inmuebles, Infraestructura y Construcción en Proceso	11,210,000.00	2,122,743.70
Reserva de Cuentas Incobrables a cargo de los Entes Obligados	47,617.57	398,185.98
Incremento de Otros Pasivos		
Otras cuentas por pagar a corto plazo	\$ 2,913,845.66	\$ -
Fondos en administración a largo plazo	4,388,049.93	3,163,074.57
Retenciones y contribuciones por pagar a corto plazo	583,545.53	-
Intereses cobrados por adelantado a largo plazo	8,887,971.74	2,711,075.06
Intereses cobrados por adelantado a corto plazo	-	1,265.58
Disminución de Activos Financieros		
Ingresos por Recuperar a corto plazo	\$ -	\$ 335,254.86
Almacén de Materiales y Suministros de Consumo	15,881.90	47,326.87
Préstamos otorgados a corto plazo	555,057.53	-
Deudores Diversos por cobrar a corto plazo	16,652.47	340,861.41
	\$ 35,410,274.60	\$ 16,172,095.65
APLICACION		
Otros activos diferidos	\$ 1,288.06	\$ -
Bienes Muebles	38,135.98	19,332.20
Incremento de Activos Financieros		
Inversiones Financiera de corto plazo	14,748,583.15	-
Ingresos por Recuperar a corto plazo	1,587,252.52	13,272,865.74
Otros derechos a recibir efectivo o equivalentes a largo plazo	1,193,400.69	1,172,256.74
Préstamos otorgados a largo plazo	23,967,939.74	17,801,874.94
Préstamos otorgados a corto plazo	-	200,501.35
Otros activos diferidos	-	7,085.00
Software	-	6,042.03
Disminución de Otros pasivos		
Otras Cuentas por pagar a corto plazo	-	2,791,842.16
Intereses cobrados por adelantado a corto plazo	27,449.35	-
Retenciones y contribuciones por pagar a corto plazo	-	271920.39
	\$ 41,564,049.49	\$ 35,543,720.55
Flujos netos de Efectivo por Actividades de Inversión	-\$ 6,153,774.89	-\$ 19,371,624.90
FLUJOS DE EFECTIVO DE LAS ACTIVIDADES DE FINANCIAMIENTO		
ORIGEN		
APLICACIÓN		
Flujos netos de Efectivo por Actividades de Financiamiento	0.00	0.00
Incremento/Disminución Neta en el Efectivo y Equivalentes	\$ 5,292,920.59	-\$ 6,291,421.90
Efectivo y Equivalentes al Inicio del Ejercicio	14,873,840.10	21,165,262.00
Efectivo y Equivalentes al Final de Ejercicio	20,166,760.69	14,873,840.10



INSTITUTO DE CREDITO PARA LOS TRABAJADORES AL SERVICIO DEL GOBIERNO DEL ESTADO DE MORELOS

ESTADO DE VARIACIONES EN EL PATRIMONIO
DEL 01 DE ENERO AL 30 DE JUNIO DEL 2019

Concepto	Patrimonio Contribuido	Patrimonio Generado de Ejercicios Anteriores	Patrimonio Generado del Ejercicio	Ajustes por Cambios de Valor	TOTAL
Patrimonio Neto al 31 de Diciembre 2018	\$757,693,774.65	\$1,058,738,252.37	\$272,619,013.57	\$0.00	\$2,089,051,040.59
Fondo Social Permanente	33,778.46				
Aportaciones Ordinarias de Entes Obligados	757,587,478.30				
Aportaciones Especiales	72,517.89				
Resultado de Ejercicios Anteriores		1,003,341,437.88	249,509,202.96		
Revaluos de bienes inmuebles			14,908,939.09		
Fondo de Reserva		55,396,814.49			
Reserva de Cuentas Incobrables a cargo de los Entes Obligados			8,200,871.52		
Variaciones del Patrimonio Neto al 31 de Mayo del 2019	27,966,122.49	0.00	67,824,156.49	0.00	95,790,278.98
Fondo Social Permanente	0.00				
Aportaciones Ordinarias de Entes Obligados	27,966,122.49				
Aportaciones Especiales	0.00				
Resultado de Ejercicios Anteriores		0.00			
Revaluos de bienes inmuebles			0.00		
Fondo de Reserva			3,410,764.68		
Reserva de Cuentas Incobrables a cargo de los Entes Obligados			-1,199,639.10		
Resultado del Ejercicio			65,613,030.91		
Saldo Neto en el Patrimonio al 31 de Mayo del 2019	\$785,659,897.14	\$1,058,738,252.37	\$340,443,170.06	\$0.00	\$2,184,841,319.57
Variaciones del Patrimonio Neto al 30 de Junio del 2019	5,822,917.14	0.00	12,168,318.07	0.00	17,991,235.21
Fondo Social Permanente	0.00				
Aportaciones Ordinarias de Entes Obligados	5,822,917.14				
Aportaciones Especiales	0.00				
Resultado de Ejercicios Anteriores		0.00			
Revaluos de bienes inmuebles			0.00		
Fondo de Reserva			674,005.02		
Reserva de Cuentas Incobrables a cargo de los Entes Obligados			47,617.57		
Resultado del Ejercicio			11,446,695.48		
Saldo Neto en el Patrimonio al 30 de Junio del 2019	\$791,482,814.28	\$1,058,738,252.37	\$352,611,488.13	\$0.00	\$2,202,832,554.78

DIRECCIÓN
LIC. FABIOLA DEL SOL PRIOSTEGUI ALVEAR

COORDINACIÓN DE ADMINISTRACIÓN
Y FINANZAS
LIC. CARLOS ÁVILA HERNANDEZ

SUBDIRECCIÓN DE FINANZAS
LIC. BRENDA GABRIELA OCAMPO PÓPOCA

JEFATURA DE CONTABILIDAD
C.P. MARINA GUADALUPE CARREÑO RODRIGUEZ



INSTITUTO DE CREDITO PARA LOS TRABAJADORES AL SERVICIO DEL GOBIERNO DEL ESTADO DE MORELOS
REPORTE ANALITICO DEL ACTIVO
DEL 01 DE ENERO AL 30 DE JUNIO DEL 2019

Cuenta Contable		Saldo Inicial	Cargos del	Abonos del	Saldo Final	Variación del
		(SI)	periodo	Periodo	(SF)	Periodo (SF-SI)
		1	2	3	4(1+2-3)	(4-1)
1	ACTIVO	\$3,191,229,611.36	\$110,982,653,346.67	\$110,785,827,584.46	\$3,388,055,373.57	\$196,825,762.21
1.1	ACTIVO CIRCULANTE	\$1,004,974,643.66	\$110,289,253,911.57	\$110,165,908,700.60	\$1,128,319,854.63	\$123,345,210.97
1.1.1	Efectivo y Equivalentes					
1.1.1.1	Efectivo	16,413.01	3,141,276.60	3,009,372.48	148,317.13	131,904.12
1.1.1.2	Bancos/Tesoreria	20,809,600.77	55,319,877,359.77	55,320,668,516.98	20,018,443.56	-791,157.21
1.1.2	Derecho a Recibir Efectivo o equivalente					
1.1.2.1	Inversiones Financieras de Corto Plazo	700,725,962.49	54,596,500,179.40	54,434,674,389.23	862,551,752.66	161,825,790.17
1.1.2.2	Cuentas por cobrar a corto plazo	0.00	192,752.53	192,752.53	0.00	0.00
1.1.2.3	Deudores Diversos por Cobrar a Corto Plazo	1,151,339.83	1,465,927.29	1,190,189.27	1,427,077.85	275,738.02
1.1.2.4	Ingresos por Recuperar a Corto Plazo	273,362,383.97	355,496,428.59	393,897,146.15	234,961,666.41	-38,400,717.56
1.1.2.6	Préstamos Otorgados a Corto Plazo	8,490,169.35	11,987,632.30	11,561,036.07	8,916,765.58	426,596.23
1.1.3	Derecho a Recibir Bienes o servicios					
1.1.3.1	Anticipo a Proveedores por Adquisición de Bienes y Prestación de Servicios a Corto Plazo	0.00	0.00	0.00	0.00	0.00
1.1.5.1	Almacen de Materiales y Suministros de Consumo	418,774.24	592,355.09	715,297.89	295,831.44	-122,942.80
1.2	ACTIVO NO CIRCULANTE	\$2,186,254,967.70	\$693,399,435.10	\$619,918,883.86	\$2,259,735,518.94	\$73,480,551.24
1.2.1	Inversiones Financieras a Largo Plazo					
1.2.1.1	Inversiones a Largo Plazo	0.00	0.00	0.00	0.00	0.00
1.2.2	Derechos a Recibir Efectivo o Equivalentes a Largo Plazo					
1.2.2.4	Préstamos Otorgados a Largo Plazo	1,893,857,527.84	680,513,862.15	541,610,331.21	2,032,761,058.78	138,903,530.94
1.2.2.9	Otros Derechos a Recibir Efectivo o Equivalentes a Largo Plazo	68,535,938.25	7,090,533.94	374,716.83	75,251,755.36	6,715,817.11
1.2.3	Bienes Inmuebles, Infraestructura y Construcciones en Proceso					
1.2.3.1	Terrenos	3,459,288.00	0.00	0.00	3,459,288.00	0.00
1.2.3.2	Viviendas	180,510,734.62	5,696,256.30	74,673,256.30	111,533,734.62	-68,977,000.00
1.2.3.3	Edificios no Habitacionales	32,449,343.34	0.00	0.00	32,449,343.34	0.00
1.2.3.6	Construcciones en Proceso en Bienes Propios	0.00	0.00	0.00	0.00	0.00
1.2.3.9	Otros Bienes Inmuebles	3,159,368.27	0.00	0.00	3,159,368.27	0.00
1.2.4	Bienes Muebles					
1.2.4.1	Mobiliario y Equipo de Administración	18,169,921.62	72,333.62	1,325,634.52	16,916,620.72	-1,253,300.90
1.2.4.2	Mobiliario y Equipo Educativo y Recreativo	113,249.24	5,500.00	23,660.00	95,089.24	-18,160.00
1.2.4.3	Equipo e Instrumental Médico y de Laboratorio	616,118.91	0.00	45,079.98	571,038.93	-45,079.98
1.2.4.4	Vehículos y Equipo de Transporte	1,842,227.00	0.00	0.00	1,842,227.00	0.00
1.2.4.6	Maquinaria, Otros Equipos y Herramienta	2,300,224.26	0.00	62,399.62	2,237,824.64	-62,399.62
1.2.5	Activos Intangibles					
1.2.5.1	Software	160,106.00	6,042.03	0.00	166,148.03	6,042.03
1.2.6	Depreciación, Deterioro y Amortización Acumulada de Bienes					
1.2.6.1	Depreciación Acumulada de Bienes Inmuebles	-5,880,335.94	0.00	588,972.12	-6,469,308.06	-588,972.12
1.2.6.3	Depreciación Acumulada de Bienes Muebles	-12,940,397.02	0.00	1,202,749.78	-14,143,146.80	-1,202,749.78
1.2.6.5	Amortización Acumulada de Activos Intangibles	-106,346.69	0.00	12,083.50	-118,430.19	-12,083.50
1.2.7	Activos Diferidos					
1.2.7.9	Otros Activos Diferidos	8,000.00	14,907.06	0.00	22,907.06	14,907.06



INSTITUTO DE CREDITO PARA LOS TRABAJADORES AL SERVICIO DEL GOBIERNO DEL ESTADO DE MORELOS
ESTADO ANALITICO DE LA DEUDA Y OTROS PASIVOS
DEL 01 DE ENERO AL 30 DE JUNIO DEL 2019

Denominación de las Deudas	Moneda de Contratación	Institución o País Acreedor	Saldo Inicial del Periodo	Saldo Final del Periodo
DEUDA PÚBLICA				
Corto Plazo				
Deuda Interna	No Aplica		0.00	0.00
Instituciones de Crédito			0.00	0.00
Títulos y Valores			0.00	0.00
Arrendamientos Financieros			0.00	0.00
Deuda Externa	No Aplica		0.00	0.00
Organismos Financieros Internacionales			0.00	0.00
Deuda Bilateral			0.00	0.00
Títulos y Valores			0.00	0.00
Arrendamientos Financieros			0.00	0.00
Subtotal a Corto Plazo			0.00	0.00
Largo Plazo				
Deuda Interna	No Aplica		0.00	0.00
Instituciones de Crédito			0.00	0.00
Títulos y Valores			0.00	0.00
Arrendamientos Financieros			0.00	0.00
Deuda Externa	No Aplica		0.00	0.00
Organismos Financieros Internacionales			0.00	0.00
Deuda Bilateral			0.00	0.00
Títulos y Valores			0.00	0.00
Arrendamientos Financieros			0.00	0.00
Subtotal a Largo Plazo			0.00	0.00
Otros Pasivos			1,168,476,855.28	1,185,222,818.79
Total Deuda y Otros Pasivos			1,168,476,855.28	1,185,222,818.79

"Bajo protesta de decir verdad declaramos que los Estados Financieros y sus notas, son razonablemente correctos y son responsabilidad del emisor"

AVANCE PRESUPUESTAL DE INGRESOS

	PRESUPUESTO ANUAL 2019	PRESUPUESTO ACUMULADO JUN-19	RECAUDADO JUN-19	VARIACION ACUMULADA JUN-19		PRESUPUESTO JUN-19	RECAUDADO JUN-19	VARIACION JUN-19		POR RECAUDAR
PRESUPUESTO INGRESOS	\$ 1,045,931,411.00	\$ 530,729,085.00	\$ 625,795,701.21	\$ 95,066,616.21	17.91%	\$ 86,650,480.00	\$ 94,991,008.50	\$ 8,340,528.50	9.63%	\$ 420,135,709.79
RECUPERACION DE CREDITOS	744,049,096.00	377,126,341.00	446,365,686.44	69,239,345.44	18.36%	61,506,713.00	66,610,793.77	5,104,080.77	8.30%	297,683,409.56
APORTACIONES	121,207,677.00	61,534,971.00	62,504,869.21	969,918.21	1.58%	10,200,395.00	9,082,354.94	-1,118,040.06	-10.96%	58,702,787.79
CUOTAS DE SERV. PUBLICOS	52,841,188.00	27,595,035.00	30,427,235.44	2,832,200.44	10.26%	4,490,195.00	4,370,610.48	-119,584.52	-2.66%	22,413,952.56
APORT. DE ENTIDADES PUB.	68,366,489.00	33,939,936.00	32,077,653.77	-1,862,282.23	-5.49%	5,710,200.00	4,711,744.46	-998,455.54	-17.49%	36,288,835.23
INTERESES SOBRE CREDITOS	122,908,994.00	63,592,413.00	82,589,269.43	18,996,856.43	29.87%	10,206,739.00	13,409,477.98	3,202,738.98	31.38%	40,319,724.57
INTERESES SOBRE INVERSION	56,718,324.00	27,940,433.00	33,640,197.24	5,699,764.24	20.40%	4,603,975.00	5,783,275.27	1,179,300.27	25.61%	23,078,126.76
OTROS INGRESOS	59.00	18.00	1,047.41	1,029.41	-100.00%	0.00	20.97	20.97	-100.00%	-988.41
SERVICIOS ASISTENCIALES	1,047,261.00	534,909.00	694,611.48	159,702.48	29.86%	132,658.00	105,085.57	-27,572.43	-20.78%	352,649.52

AVANCE PRESUPUESTAL DE EGRESOS

	PRESUPUESTO ANUAL AUTORIZADO 2019	MODIFICACIONES ACUMULADAS (INCREM. Y DISM.)	PRESUPUESTO ANUAL MODIFICADO 2019	PRESUPUESTO MODIF. ACUM. ENE-JUN-19	EJERCIDO ENE-JUN-19	VARIACIÓN ACUMULADA ENE-JUN-19		PRESUPUESTO AUTORIZADO JUN-19	MODIFICACIÓN JUN-19	PRESUPUESTO MODIFICADO JUN-19	EJERCIDO JUN-19	VARIACIÓN JUN-19		POR EJERCER
DESEMPEÑO DE LAS	\$1,040,557,517.71	\$2,500,000.00	\$1,043,057,517.71	\$547,417,957.52	\$465,670,240.43	\$81,747,717.09	14.93%	\$85,181,643.73	\$0.00	\$85,181,643.73	\$77,416,747.56	\$7,764,896.17	8.53%	\$577,387,277.28
GASTO DE OPERACIÓN / CORRIENTE:	108,297,317.71	2,452,800.00	110,750,117.71	61,736,557.52	36,231,577.58	25,504,979.94	41.31%	6,745,643.73	0.00	6,745,643.73	7,229,006.61	-483,362.88	-2.00%	74,518,540.13
1000 SERVICIOS PERSONALES	70,054,169.53	0.00	70,054,169.53	36,279,446.83	24,044,090.62	12,235,356.22	33.73%	4,549,815.37	0.00	4,549,815.37	4,156,948.12	392,867.25	2.56%	46,010,078.92
2000 MATERIALES Y SUMINISTROS	3,906,567.71	176,550.00	4,083,117.71	2,430,268.53	660,819.56	1,769,448.97	72.81%	36,813.00	80,000.00	116,813.00	95,652.81	21,160.19	2.53%	3,422,298.15
3000 SERVICIOS GENERALES	20,602,194.01	2,281,250.00	22,883,444.01	15,698,648.93	6,926,422.89	8,772,226.04	55.88%	1,103,816.49	-80,000.00	1,023,816.49	2,138,877.91	-1,115,061.42	-18.72%	15,957,021.12
4000 TRANSFERENCIAS, ASIGNACIONES, SUBSIDIOS Y OTRAS AYUDAS	13,734,386.46	-5,000.00	13,729,386.46	7,328,193.23	4,600,244.51	2,727,948.72	37.23%	1,055,198.87	0.00	1,055,198.87	837,527.77	217,671.10	10.58%	9,129,141.95
GASTO DE CAPITAL:	932,260,200.00	47,200.00	932,307,400.00	485,681,400.00	429,438,662.85	56,242,737.15	11.58%	78,436,000.00	0.00	78,436,000.00	70,187,740.95	8,248,259.05	12.34%	502,868,737.15
5000 BIENES MUEBLES, INMUEBLES E INTANGIBLES	2,218,200.00	47,200.00	2,265,400.00	2,265,400.00	78,375.65	2,187,024.35	96.54%	0.00	0.00	0.00	38,135.98	-38,135.98	-6.45%	2,187,024.35
6000 INVERSIÓN PÚBLICA	1,500,000.00	0.00	1,500,000.00	1,500,000.00	0.00	1,500,000.00	#####	0.00	0.00	0.00	0.00	0.00	0.00%	1,500,000.00
7000 INVERSIONES FINANCIERAS	928,542,000.00	0.00	928,542,000.00	481,916,000.00	429,360,287.20	52,555,712.80	10.91%	78,436,000.00	0.00	78,436,000.00	70,149,604.97	8,286,395.03	12.80%	499,181,712.80

	PRESUPUESTO ANUAL AUTORIZADO 2019	MODIFICACIONES ACUMULADAS (INCREM. Y DISM.)	PRESUPUESTO ANUAL MODIFICADO 2019	PRESUPUESTO MODIF. ACUM. ENE-JUN-19	EJERCIDO ENE-JUN-19	VARIACIÓN ACUMULADA ENE-JUN-19		PRESUPUESTO AUTORIZADO JUN-19	MODIFICACIÓN JUN-19	PRESUPUESTO MODIFICADO JUN-19	EJERCIDO JUN-19	VARIACIÓN JUN-19		POR EJERCER
1000 SERVICIOS PERSONALES	\$ 70,054,169.53	\$ -	\$ 70,054,169.53	\$ 36,279,446.83	\$ 24,044,090.62	\$ 12,235,356.22	33.73%	\$ 4,549,815.37	\$ -	\$ 4,549,815.37	\$ 4,156,948.12	\$ 392,867.25	2.56%	\$ 46,010,078.92
11301 SUELDOS BASE	33,621,876.07	0.00	33,621,876.07	16,810,938.03	16,178,451.57	632,486.46	3.76%	2,801,823.01	0.00	2,801,823.01	2,742,970.64	58,852.37	2.10%	17,443,424.50
12101 HONORARIOS	1,500,000.00	0.00	1,500,000.00	750,000.00	573,338.31	176,661.69	23.55%	125,000.00	0.00	125,000.00	64,442.29	60,557.71	48.45%	926,661.69
12201 SUELDOS BASE AL PERSONAL EVENTUAL	0.00	0.00	0.00	0.00	0.00	0.00	0.00%	0.00	0.00	0.00	0.00	0.00	0.00%	0.00
13101 PRIMA QUINQUENAL POR AÑOS DE SERVICIO EFECTIVOS PRESTADOS	771,990.31	0.00	771,990.31	385,995.16	310,155.35	75,839.81	19.65%	64,332.53	0.00	64,332.53	52,083.40	12,249.13	19.04%	461,834.96
13104 ANTIGÜEDAD	766,323.94	0.00	766,323.94	766,323.94	130,845.25	635,478.69	82.93%	0.00	0.00	0.00	21,550.98	-21,550.98	-100.00%	635,478.69
13201 PRIMAS DE VACACIONES Y DOMINICAL	940,185.18	0.00	940,185.18	470,092.59	17,839.16	452,253.43	96.21%	470,092.59	0.00	470,092.59	7,058.32	463,034.27	0.00%	922,346.02
13202 AGUINALDO O GRATIFICACIÓN DE FIN DE AÑO	8,461,666.60	0.00	8,461,666.60	0.00	160,552.63	-160,552.63	0.00%	0.00	0.00	0.00	63,524.94	-63,524.94	-100.00%	8,301,113.97
13301 REMUNERACIONES POR HORAS EXTRAORDINARIAS	15,000.00	0.00	15,000.00	15,000.00	0.00	15,000.00	100.00%	0.00	0.00	0.00	0.00	0.00	0.00%	15,000.00
13414 ASIGNACIONES CONFORME AL RÉGIMEN LABORAL	0.00	0.00	0.00	0.00	0.00	0.00	0.00%	0.00	0.00	0.00	0.00	0.00	0.00%	0.00
14103 APORTACIONES AL IMSS	7,193,482.11	0.00	7,193,482.11	3,596,741.05	2,498,441.38	1,098,299.67	30.54%	599,456.84	0.00	599,456.84	549,684.21	49,772.63	8.30%	4,695,040.73
14203 APORTACIONES AL ICTSGEM	1,110,000.00	0.00	1,110,000.00	555,000.00	534,083.59	20,916.41	3.77%	92,500.00	0.00	92,500.00	76,862.60	15,637.40	16.91%	575,916.41
14301 APORTACIONES AL SISTEMA DE AHORRO PARA EL RETIRO	945,888.51	0.00	945,888.51	472,944.25	439,059.59	33,884.66	7.16%	0.00	0.00	0.00	152,138.15	-152,138.15	-96.50%	506,828.92
14401 CUOTAS PARA EL SEGURO DE VIDA DEL PERSONAL CIVIL	250,000.00	0.00	250,000.00	250,000.00	161,359.04	88,640.96	35.46%	0.00	0.00	0.00	0.00	0.00	0.00%	88,640.96
14403 CUOTAS PARA EL SEGURO DE GASTOS MÉDICOS DEL PERSONAL CIVIL	434,514.00	0.00	434,514.00	434,514.00	169,524.76	264,989.25	60.99%	0.00	0.00	0.00	0.00	0.00	0.00%	264,989.25
15101 CUOTAS PARA EL FONDO DE AHORRO DEL PERSONAL CIVIL	880,013.33	0.00	880,013.33	440,006.66	431,844.66	8,162.00	1.85%	73,334.44	0.00	73,334.44	72,767.87	566.57	0.77%	448,168.67
15201 INDEMNIZACIONES POR ACCIDENTES EN EL TRABAJO	0.00	0.00	0.00	0.00	0.00	0.00	0.00%	0.00	0.00	0.00	0.00	0.00	0.00%	0.00
15202 PAGO DE LIQUIDACIONES	9,490,373.25	0.00	9,490,373.25	9,490,373.25	912,507.66	8,577,865.59	90.38%	0.00	0.00	0.00	48,632.40	-48,632.40	-100.00%	8,577,865.59
15301 PRESTACIONES DE RETIRO	0.00	0.00	0.00	0.00	0.00	0.00	0.00%	0.00	0.00	0.00	0.00	0.00	0.00%	0.00
15401 PRESTACIONES ESTABLECIDAS POR CONDICIONES GENERALES DE TRABAJO O CONTRATOS COLECTIVOS DE TRABAJO	3,672,856.25	0.00	3,672,856.25	1,841,517.89	1,526,087.67	315,430.22	17.13%	323,275.97	0.00	323,275.97	305,232.32	18,043.65	7.91%	2,146,768.58
15501 APOYOS A LA CAPACITACIÓN DE LOS SERVIDORES PÚBLICOS	0.00	0.00	0.00	0.00	0.00	0.00	0.00%	0.00	0.00	0.00	0.00	0.00	0.00%	0.00
15901 OTRAS PRESTACIONES	0.00	0.00	0.00	0.00	0.00	0.00	0.00%	0.00	0.00	0.00	0.00	0.00	0.00%	0.00
16101 INCREMENTOS A LAS PERCEPCIONES	0.00	0.00	0.00	0.00	0.00	0.00	0.00%	0.00	0.00	0.00	0.00	0.00	0.00%	0.00
16102 CREACIÓN DE PLAZAS	0.00	0.00	0.00	0.00	0.00	0.00	0.00%	0.00	0.00	0.00	0.00	0.00	0.00%	0.00
16103 OTRAS MEDIDAS DE CARÁCTER LABORAL Y ECONÓMICO	0.00	0.00	0.00	0.00	0.00	0.00	0.00%	0.00	0.00	0.00	0.00	0.00	0.00%	0.00
16106 PREVISIONES PARA APORTACIONES AL SISTEMA DE AHORRO PARA EL RETIRO	0.00	0.00	0.00	0.00	0.00	0.00	0.00%	0.00	0.00	0.00	0.00	0.00	0.00%	0.00
16107 PREVISIONES PARA APORTACIONES AL SEGURO DE CESANTÍA EN EDAD AVANZADA Y VEJEZ	0.00	0.00	0.00	0.00	0.00	0.00	0.00%	0.00	0.00	0.00	0.00	0.00	0.00%	0.00
17101 ESTÍMULOS POR PRODUCTIVIDAD Y EFICIENCIA	0.00	0.00	0.00	0.00	0.00	0.00	0.00%	0.00	0.00	0.00	0.00	0.00	0.00%	0.00
17102 ESTÍMULOS AL PERSONAL OPERATIVO	0.00	0.00	0.00	0.00	0.00	0.00	0.00%	0.00	0.00	0.00	0.00	0.00	0.00%	0.00

	PRESUPUESTO ANUAL AUTORIZADO 2019	MODIFICACIONES ACUMULADAS (INCREM. Y DISM.)	PRESUPUESTO ANUAL MODIFICADO 2019	PRESUPUESTO MODIF. ACUM. ENE-JUN-19	EJERCIDO ENE-JUN-19	VARIACIÓN ACUMULADA ENE-JUN-19		PRESUPUESTO AUTORIZADO JUN-19	MODIFICACIÓN JUN-19	PRESUPUESTO MODIFICADO JUN-19	EJERCIDO JUN-19	VARIACIÓN JUN-19		POR EJERCER
2000 MATERIALES Y SUMINISTROS	\$ 3,906,567.71	\$ 176,550.00	\$ 4,083,117.71	\$ 2,430,268.53	\$ 660,819.56	\$ 1,769,448.97	72.81%	\$ 36,813.00	\$ 80,000.00	\$ 116,813.00	\$ 95,652.81	\$ 21,160.19	2.53%	\$ 8,422,298.15
21101 MATERIALES Y ÚTILES DE OFICINA	562,904.79	47,750.00	610,654.79	493,541.59	27,138.62	466,402.97	94.50%	2,700.00	42,000.00	44,700.00	2,946.97	41,753.03	888.36%	583,516.17
21201 MATERIALES Y ÚTILES DE IMPRESIÓN Y REPRODUCCIÓN	2,000.00	7,000.00	9,000.00	9,000.00	3,280.20	5,719.80	63.55%	0.00	0.00	0.00	487.20	-487.20	-100.00%	5,719.80
21301 MATERIAL ESTADÍSTICO Y GEOGRÁFICO	0.00	0.00	0.00	0.00	0.00	0.00	0.00%	0.00	0.00	0.00	0.00	0.00	0.00%	0.00
21401 MATERIALES Y ÚTILES CONSUMIBLES PARA EL PROCESAMIENTO EN	600,516.66	43,000.00	643,516.66	525,609.14	35,246.48	490,362.66	93.29%	0.00	0.00	0.00	0.00	0.00	0.00%	608,270.18
21501 MATERIAL DE APOYO INFORMATIVO	45,500.00	8,000.00	53,500.00	47,500.00	17,652.20	29,847.80	62.84%	0.00	0.00	0.00	10,465.00	-10,465.00	-80.50%	35,847.80
21601 MATERIAL DE LIMPIEZA PRODUCTOS ALIMENTICIOS PARA EL	169,672.06	42,000.00	211,672.06	124,578.60	2,707.26	121,871.34	97.83%	0.00	38,000.00	38,000.00	1,185.02	36,814.98	4689.81%	208,964.80
22103 PERSONAL QUE REALIZA LABORES EN CAMPO O DE SUPERVISIÓN PRODUCTOS ALIMENTICIOS PARA EL	0.00	0.00	0.00	0.00	0.00	0.00	0.00%	0.00	0.00	0.00	0.00	0.00	0.00%	0.00
22104 PERSONAL EN LAS INSTALACIONES DE LAS DEPENDENCIAS Y ENTIDADES PRODUCTOS ALIMENTICIOS PARA EL	110,640.00	0.00	110,640.00	54,810.00	46,710.13	8,099.87	14.78%	5,730.00	0.00	5,730.00	10,313.72	-4,583.72	-80.00%	63,929.87
22106 PERSONAL DERIVADO DE ACTIVIDADES EXTRAORDINARIAS UTENSILIOS PARA EL SERVICIO DE ALIMENTACIÓN	66,000.00	0.00	66,000.00	36,000.00	15,516.34	20,483.66	56.90%	5,000.00	0.00	5,000.00	5,632.50	-632.50	-12.65%	50,483.66
22301 PRODUCTOS MINERALES NO METÁLICOS	5,000.00	0.00	5,000.00	5,000.00	0.00	5,000.00	100.00%	0.00	0.00	0.00	0.00	0.00	0.00%	5,000.00
24201 CEMENTO Y PRODUCTOS DE CONCRETO	12,000.00	0.00	12,000.00	12,000.00	0.00	12,000.00	100.00%	0.00	0.00	0.00	0.00	0.00	0.00%	12,000.00
24301 CAL, YESO Y PRODUCTOS DE YESO	13,000.00	0.00	13,000.00	13,000.00	0.00	13,000.00	100.00%	0.00	0.00	0.00	0.00	0.00	0.00%	13,000.00
24401 MADERA Y PRODUCTOS DE MADERA	10,000.00	2,000.00	12,000.00	12,000.00	0.00	12,000.00	100.00%	0.00	0.00	0.00	0.00	0.00	0.00%	12,000.00
24501 VIDRIO Y PRODUCTOS DE VIDRIO	0.00	0.00	0.00	0.00	0.00	0.00	0.00%	0.00	0.00	0.00	0.00	0.00	0.00%	0.00
24601 MATERIAL ELÉCTRICO Y ELECTRÓNICO	261,200.00	4,800.00	266,000.00	265,700.00	4,240.47	261,459.53	98.40%	0.00	0.00	0.00	0.00	0.00	0.00%	261,759.53
24701 ARTÍCULOS METÁLICOS PARA LA CONSTRUCCIÓN	4,450.00	0.00	4,450.00	4,450.00	127.90	4,322.10	97.13%	0.00	0.00	0.00	112.70	-112.70	-100.00%	4,322.10
24801 MATERIALES COMPLEMENTARIOS OTROS MATERIALES Y ARTÍCULOS DE CONSTRUCCIÓN Y REPARACIÓN	30,346.00	-9,500.00	20,846.00	20,846.00	1,554.40	19,291.60	92.54%	0.00	0.00	0.00	0.00	0.00	0.00%	19,291.60
24901 PLAGUICIDAS, ABONOS Y FERTILIZANTES	125,172.00	0.00	125,172.00	125,172.00	40,789.96	84,382.04	67.41%	0.00	0.00	0.00	39,663.50	-39,663.50	-100.00%	84,382.04
25201 MEDICINAS Y PRODUCTOS FARMACÉUTICOS	2,000.00	0.00	2,000.00	2,000.00	0.00	2,000.00	100.00%	0.00	0.00	0.00	0.00	0.00	0.00%	2,000.00
25301 MATERIALES, ACCESORIOS Y SUMINISTROS MÉDICOS	11,914.00	0.00	11,914.00	11,914.00	170.00	11,744.00	98.57%	0.00	0.00	0.00	0.00	0.00	0.00%	11,744.00
25401 ADITIVOS PARA VEHÍCULOS COMBUSTIBLES, LUBRICANTES Y	333,909.20	0.00	333,909.20	236,409.20	255,504.31	-19,095.11	-8.08%	0.00	0.00	0.00	3,688.80	-3,688.80	-100.00%	78,404.89
26103 COMBUSTIBLES, LUBRICANTES Y ADITIVOS PARA VEHÍCULOS COMBUSTIBLES, LUBRICANTES Y	282,400.00	0.00	282,400.00	145,600.00	136,839.00	8,761.00	6.02%	22,800.00	0.00	22,800.00	39.00	22,761.00	99.83%	145,561.00
26104 ADITIVOS PARA MAQUINARIA, EQUIPO DE PRODUCCIÓN Y SERVICIOS	0.00	0.00	0.00	0.00	0.00	0.00	0.00%	0.00	0.00	0.00	0.00	0.00	0.00%	0.00
26105 VESTUARIO Y UNIFORMES	7,000.00	0.00	7,000.00	3,498.00	2,452.00	1,046.00	29.90%	583.00	0.00	583.00	100.00	483.00	82.85%	4,548.00
27101 PRENDAS DE PROTECCIÓN PERSONAL	1,020,000.00	-14,100.00	1,005,900.00	5,900.00	4,431.20	1,468.80	24.89%	0.00	0.00	0.00	0.00	0.00	0.00%	1,001,468.80
27201 ARTÍCULOS DEPORTIVOS	27,203.00	25,000.00	52,203.00	51,400.00	5,552.92	45,847.08	89.20%	0.00	0.00	0.00	5,552.92	-5,552.92	-22.21%	46,650.08
27301 PRODUCTOS TEXTILES	32,150.00	0.00	32,150.00	32,150.00	21,459.07	10,690.93	33.25%	0.00	0.00	0.00	14,171.37	-14,171.37	-100.00%	10,690.93
27401 BLANCOS Y OTROS PRODUCTOS TEXTILES, EXCEPTO PRENDAS DE HERRAMIENTAS MENORES	0.00	2,500.00	2,500.00	2,500.00	1,014.74	1,485.26	59.41%	0.00	0.00	0.00	0.00	0.00	0.00%	1,485.26
27501 REFACCIONES Y ACCESORIOS MENORES DE EDIFICIOS	0.00	0.00	0.00	0.00	0.00	0.00	0.00%	0.00	0.00	0.00	0.00	0.00	0.00%	0.00
29101 REFACCIONES Y ACCESORIOS MENORES DE EDIFICIOS	28,390.00	1,901.00	30,291.00	30,291.00	2,834.34	27,456.66	90.64%	0.00	0.00	0.00	1,031.42	-1,031.42	-100.00%	27,456.66
29201 REFACCIONES Y ACCESORIOS MENORES DE MOBILIARIO Y EQUIPO DE ADMINISTRACIÓN, EDUCACIONAL	25,490.00	0.00	25,490.00	25,490.00	14,627.33	10,862.67	42.62%	0.00	0.00	0.00	262.69	-262.69	-100.00%	10,862.67
29301 REFACCIONES Y ACCESORIOS PARA EQUIPO DE CÓMPUTO Y TELECOMUNICACIONES	16,360.00	0.00	16,360.00	16,360.00	1,685.79	14,674.21	89.70%	0.00	0.00	0.00	0.00	0.00	0.00%	14,674.21
29401 MENORES DE EQUIPO E INSTRUMENTAL MÉDICO Y DE REFACCIONES Y ACCESORIOS	29,000.00	0.00	29,000.00	29,000.00	0.00	29,000.00	100.00%	0.00	0.00	0.00	0.00	0.00	0.00%	29,000.00
29501 MENORES DE EQUIPO DE TRANSCORTE	1,000.00	0.00	1,000.00	1,000.00	0.00	1,000.00	100.00%	0.00	0.00	0.00	0.00	0.00	0.00%	1,000.00
29601 REFACCIONES Y ACCESORIOS MENORES DE MAQUINARIA Y OTROS	64,500.00	-7,000.00	57,500.00	57,500.00	5,751.90	51,748.10	90.00%	0.00	0.00	0.00	0.00	0.00	0.00%	51,748.10
29801 REFACCIONES Y ACCESORIOS MENORES OTROS BIENES MUEBLES	6,850.00	20,000.00	26,850.00	26,850.00	10,334.00	16,516.00	61.51%	0.00	0.00	0.00	0.00	0.00	0.00%	16,516.00
29901	0.00	3,199.00	3,199.00	3,199.00	3,199.00	0.00	0.00%	0.00	0.00	0.00	0.00	0.00	0.00%	0.00

	PRESUPUESTO ANUAL AUTORIZADO 2019	MODIFICACIONES ACUMULADAS (INCREM. Y DISM.)	PRESUPUESTO ANUAL MODIFICADO 2019	PRESUPUESTO MODIF. ACUM. ENE-JUN-19	EJERCIDO ENE-JUN-19	VARIACIÓN ACUMULADA ENE-JUN-19		PRESUPUESTO AUTORIZADO JUN-19	MODIFICACIÓN JUN-19	PRESUPUESTO MODIFICADO JUN-19	EJERCIDO JUN-19	VARIACIÓN JUN-19		POR EJERCER	
34101	SERVICIOS BANCARIOS Y FINANCIEROS	2,190,000.00	0.00	2,190,000.00	1,110,000.00	1,183,496.35	-73,496.35	-6.62%	190,000.00	0.00	190,000.00	170,811.47	19,188.53	10.66%	1,006,503.65
34201	SERVICIOS DE COBRANZA, INVESTIGACIÓN CREDITICIA Y SIMILAR	0.00	0.00	0.00	0.00	0.00	0.00	0.00%	0.00	0.00	0.00	0.00	0.00%	0.00	
34301	GASTOS INHERENTES A LA RECAUDACIÓN	1,120,000.00	0.00	1,120,000.00	595,000.00	942,398.15	252,601.85	42.45%	87,500.00	0.00	87,500.00	75,531.42	11,968.58	13.68%	777,601.85
34401	SEGURO DE RESPONSABILIDAD PATRIMONIAL DEL ESTADO	100,000.00	0.00	100,000.00	100,000.00	43,872.94	56,127.06	56.13%	0.00	0.00	0.00	0.00	0.00%	56,127.06	
34501	SEGUROS DE BIENES PATRIMONIALES	676,000.00	-20,000.00	656,000.00	503,000.00	87,061.03	415,938.97	82.69%	25,500.00	0.00	25,500.00	87,061.03	-61,561.03	-241.42%	568,938.97
34601	ALMACENAJE, EMBALAJE Y ENVASE	0.00	0.00	0.00	0.00	0.00	0.00	0.00%	0.00	0.00	0.00	0.00	0.00%	0.00	
34701	FLETES Y MANIOBRAS	0.00	0.00	0.00	0.00	0.00	0.00	0.00%	0.00	0.00	0.00	0.00	0.00%	0.00	
35101	MANTENIMIENTO Y CONSERVACIÓN DE INMUEBLES PARA LA PRESTACIÓN DE SERVICIOS ADMINISTRATIVOS	1,149,500.00	1,853,500.00	3,003,000.00	2,996,250.00	1,327,424.66	1,668,825.34	55.70%	1,125.00	-131,000.00	-129,875.00	895,433.35	-1,025,308.35	7132.58%	1,675,575.34
35102	MANTENIMIENTO Y CONSERVACIÓN DE INMUEBLES PARA LA PRESTACIÓN DE SERVICIOS ADMINISTRATIVOS	548,000.00	-97,000.00	451,000.00	427,000.00	0.00	427,000.00	100.00%	4,000.00	-97,000.00	-93,000.00	0.00	-93,000.00	-2325.00%	451,000.00
35103	MANTENIMIENTO Y CONSERVACIÓN DE INMUEBLES EN CUSTODIA Y/O ADJUDICADOS	150,000.00	0.00	150,000.00	150,000.00	0.00	150,000.00	100.00%	25,000.00	0.00	25,000.00	0.00	25,000.00	100.00%	150,000.00
35201	MANTENIMIENTO Y CONSERVACIÓN DE MOBILIARIO Y EQUIPO DE ADMINISTRACIÓN	38,000.00	0.00	38,000.00	38,000.00	23,461.00	14,539.00	38.26%	0.00	0.00	0.00	19,708.40	-19,708.40	0.00%	14,539.00
35301	MANTENIMIENTO Y CONSERVACIÓN DE BIENES INFORMÁTICOS	50,000.00	0.00	50,000.00	50,000.00	0.00	50,000.00	100.00%	0.00	0.00	0.00	0.00	0.00%	50,000.00	
35401	INSTALACIÓN, REPARACIÓN Y MANTENIMIENTO DE EQUIPO E INSTRUMENTAL MEDICO Y DE LABORATORIO	16,700.00	0.00	16,700.00	13,800.00	0.00	13,800.00	100.00%	2,900.00	0.00	2,900.00	2,900.00	0.00%	16,700.00	
35501	MANTENIMIENTO Y CONSERVACIÓN DE VEHÍCULOS TERRESTRES	175,080.00	0.00	175,080.00	87,540.00	41,746.99	45,793.01	52.31%	14,590.00	0.00	14,590.00	18,900.39	-4,310.39	-29.54%	133,333.01
35701	MANTENIMIENTO Y CONSERVACIÓN DE MAQUINARIA Y EQUIPO	264,200.00	57,000.00	321,200.00	306,200.00	70,275.19	235,924.81	77.05%	2,500.00	17,000.00	19,500.00	41,760.00	-22,260.00	-890.40%	250,924.81
35801	SERVICIOS DE LAVANDERÍA, LIMPIEZA E HIGIENE	450,000.00	0.00	450,000.00	226,800.00	168,822.71	57,977.29	25.56%	37,200.00	0.00	37,200.00	33,497.01	3,702.99	9.95%	281,177.29
35901	SERVICIOS DE JARDINERÍA Y FUMIGACIÓN	1,265,599.20	0.00	1,265,599.20	632,799.60	487,829.65	144,969.95	22.91%	105,966.60	0.00	105,966.60	8,245.93	97,720.67	93.10%	777,769.55
36101	DIFUSIÓN DE MENSAJES SOBRE PROGRAMAS Y ACTIVIDADES GUBERNAMENTALES	350,000.00	-52,950.00	297,050.00	213,050.00	56,241.44	156,808.56	73.60%	0.00	0.00	0.00	0.00	0.00%	240,808.56	
37101	PASAJES AÉREOS NACIONALES PARA LABORES EN CAMPO Y DE PASAJES AÉREOS NACIONALES PARA SERVIDORES PÚBLICOS DE MANDO EN EL DESEMPEÑO DE COMISIONES Y FUNCIONES OFICIALES	20,000.00	0.00	20,000.00	20,000.00	0.00	20,000.00	100.00%	0.00	0.00	0.00	0.00	0.00%	20,000.00	
37104	PASAJES TERRESTRES NACIONALES PARA LABORES EN CAMPO Y DE SUPERVISIÓN	50,000.00	-5,000.00	45,000.00	45,000.00	0.00	45,000.00	100.00%	0.00	0.00	0.00	0.00	0.00%	45,000.00	
37201	PASAJES TERRESTRES NACIONALES PARA LABORES EN CAMPO Y DE SUPERVISIÓN	67,000.00	0.00	67,000.00	54,000.00	5,647.00	48,353.00	89.54%	4,000.00	0.00	4,000.00	1,400.00	2,600.00	52.00%	61,353.00
37204	PASAJES TERRESTRES NACIONALES PARA SERVIDORES PÚBLICOS DE MANDO EN EL DESEMPEÑO DE COMISIONES Y FUNCIONES OFICIALES	20,000.00	0.00	20,000.00	20,000.00	0.00	20,000.00	100.00%	20,000.00	0.00	20,000.00	20,000.00	0.00%	20,000.00	
37501	VIÁTICOS NACIONALES PARA LABORES EN CAMPO Y DE SUPERVISIÓN	22,000.00	0.00	22,000.00	22,000.00	1,061.00	20,939.00	95.18%	10,000.00	0.00	10,000.00	10,000.00	0.00%	20,939.00	
37504	VIÁTICOS NACIONALES PARA SERVIDORES PÚBLICOS EN EL DESEMPEÑO DE FUNCIONES OFICIALES	60,000.00	0.00	60,000.00	60,000.00	328.00	59,672.00	99.45%	0.00	0.00	0.00	0.00	0.00%	59,672.00	
38201	GASTOS DE ORDEN SOCIAL	568,000.00	21,000.00	589,000.00	225,200.00	218,542.70	6,657.30	2.96%	0.00	0.00	0.00	8,231.01	-8,231.01	-58.79%	370,457.30
38301	CONGRESOS Y CONVENCIONES	0.00	0.00	0.00	0.00	0.00	0.00	0.00%	0.00	0.00	0.00	0.00	0.00%	0.00	
39202	OTROS IMPUESTOS Y DERECHOS	1,141,000.00	-24,000.00	1,117,000.00	727,000.00	113,905.95	613,094.05	84.33%	0.00	-24,000.00	-24,000.00	-24,000.00	-18.46%	1,003,094.05	
39401	EROGACIONES POR RESOLUCIONES POR AUTORIDAD COMPETENTE	0.00	0.00	0.00	0.00	0.00	0.00	0.00%	0.00	0.00	0.00	0.00	0.00%	0.00	
39801	IMPUESTO SOBRE NOMINAS	846,166.66	0.00	846,166.66	423,083.33	335,880.00	87,203.33	20.61%	70,513.89	0.00	70,513.89	57,459.00	13,054.89	18.51%	510,286.66

	PRESUPUESTO ANUAL AUTORIZADO 2019	MODIFICACIONES ACUMULADAS (INCREM. Y DISM.)	PRESUPUESTO ANUAL MODIFICADO 2019	PRESUPUESTO MODIF. ACUM. ENE-JUN-19	EJERCIDO ENE-JUN-19	VARIACIÓN ACUMULADA ENE-JUN-19		PRESUPUESTO AUTORIZADO JUN-19	MODIFICACIÓN JUN-19	PRESUPUESTO MODIFICADO JUN-19	EJERCIDO JUN-19	VARIACIÓN JUN-19		POR EJERCER
--	-----------------------------------	---	-----------------------------------	-------------------------------------	---------------------	--------------------------------	--	-------------------------------	---------------------	-------------------------------	-----------------	------------------	--	-------------

4000 TRANSFERENCIAS, ASIGNACIONES, SUBSIDIOS Y OTRAS AYUDAS \$ 13,734,386.46 -\$ 5,000.00 \$ 13,729,386.46 \$ 7,328,193.23 \$ 4,600,244.51 \$ 2,727,948.72 37.23% \$ 1,055,198.87 \$ - \$ 1,055,198.87 \$ 837,527.77 \$ 217,671.10 10.58% \$ 9,129,141.95

44101	GASTOS RELACIONADOS CON ACTIVIDADES CULTURALES, DEPORTIVAS Y DE AYUDA	2,000.00	0.00	2,000.00	2,000.00	0.00	2,000.00	100.00%	0.00	0.00	0.00	0.00	0.00%	2,000.00	
44103	PREMIOS Y RECOMPENSAS RELACIONADOS CON EVENTOS	70,000.00	-5,000.00	65,000.00	-5,000.00	0.00	-5,000.00	100.00%	0.00	0.00	0.00	0.00	0.00%	65,000.00	
44106	COMPENSACIONES POR SERVICIOS DE CARÁCTER SOCIAL	192,000.00	0.00	192,000.00	96,000.00	56,860.00	39,140.00	40.77%	16,000.00	0.00	16,000.00	13,000.00	3,000.00	18.75%	135,140.00
44503	AYUDAS A SINDICATOS	1,000,000.00	-180,000.00	820,000.00	820,000.00	620,000.00	200,000.00	24.39%	0.00	0.00	0.00	200,000.00	-200,000.00	111.11%	200,000.00
45201	PAGO DE PENSIONES Y JUBILACIONES	0.00	0.00	0.00	0.00	0.00	0.00	0.00%	0.00	0.00	0.00	0.00	0.00%	0.00	
45202	PAGO DE PENSIONES Y JUBILACIONES CONTRACTUALES	12,470,386.46	0.00	12,470,386.46	6,235,193.23	3,772,529.59	2,462,663.64	39.50%	1,039,198.87	0.00	1,039,198.87	624,527.77	414,671.10	39.90%	8,697,856.87
45203	TRANSFERENCIAS PARA EL PAGO DE PENSIONES Y JUBILACIONES	0.00	0.00	0.00	0.00	0.00	0.00	0.00%	0.00	0.00	0.00	0.00	0.00%	0.00	
45901	PAGO DE SUMAS ASEGURADAS	0.00	0.00	0.00	0.00	0.00	0.00	0.00%	0.00	0.00	0.00	0.00	0.00%	0.00	
45902	PRESTACIONES ECONÓMICAS DISTINTAS DE PENSIONES Y JUBILACIONES	0.00	0.00	0.00	0.00	0.00	0.00	0.00%	0.00	0.00	0.00	0.00	0.00%	0.00	
48101	DONATIVOS A INSTITUCIONES SIN FINES DE LUCRO	0.00	180,000.00	180,000.00	180,000.00	150,854.92	29,145.08	16.19%	0.00	0.00	0.00	0.00	0.00%	29,145.08	

	PRESUPUESTO ANUAL AUTORIZADO 2019	MODIFICACIONES ACUMULADAS (INCREM. Y DISM.)	PRESUPUESTO ANUAL MODIFICADO 2019	PRESUPUESTO MODIF. ACUM. ENE-JUN-19	EJERCIDO ENE-JUN-19	VARIACIÓN ACUMULADA ENE-JUN-19		PRESUPUESTO AUTORIZADO JUN-19	MODIFICACIÓN JUN-19	PRESUPUESTO MODIFICADO JUN-19	EJERCIDO JUN-19	VARIACIÓN JUN-19		POR EJERCER
--	-----------------------------------	---	-----------------------------------	-------------------------------------	---------------------	--------------------------------	--	-------------------------------	---------------------	-------------------------------	-----------------	------------------	--	-------------

5000 BIENES MUEBLES, INMUEBLES E INTANGIBLES \$ 2,218,200.00 \$ 47,200.00 \$ 2,265,400.00 \$ 2,265,400.00 \$ 78,375.65 \$ 2,187,024.35 96.54% \$ - \$ - \$ - \$ 38,135.98 -\$ 38,135.98 -6.45% \$ 2,187,024.35

51101	MOBILIARIO	177,600.00	7,200.00	184,800.00	184,800.00	6,086.44	178,713.56	96.71%	0.00	0.00	0.00	2,888.40	-2,888.40	0.00%	178,713.56
51501	BIENES INFORMÁTICOS	375,000.00	27,000.00	402,000.00	402,000.00	13,267.44	388,732.56	96.70%	0.00	0.00	0.00	3,999.04	-3,999.04	0.00%	388,732.56
51901	EQUIPO DE ADMINISTRACIÓN	212,000.00	0.00	212,000.00	212,000.00	52,979.74	159,020.26	75.01%	0.00	0.00	0.00	36,748.54	-36,748.54	0.00%	159,020.26
52101	EQUIPOS Y APARATOS AUDIOVISUALES	10,000.00	6,000.00	16,000.00	16,000.00	0.00	16,000.00	100.00%	0.00	0.00	0.00	-5,500.00	5,500.00	0.00%	16,000.00
52201	APARATOS DEPORTIVOS	53,600.00	0.00	53,600.00	53,600.00	0.00	53,600.00	100.00%	0.00	0.00	0.00	0.00	0.00%	53,600.00	
52301	CÁMARAS FOTOGRÁFICAS Y DE VIDEO	63,000.00	0.00	63,000.00	63,000.00	0.00	63,000.00	100.00%	0.00	0.00	0.00	0.00	0.00%	63,000.00	
52901	OTRO MOBILIARIO Y EQUIPO EDUCACIONAL Y RECREATIVO	11,000.00	0.00	11,000.00	11,000.00	0.00	11,000.00	100.00%	0.00	0.00	0.00	0.00	0.00%	11,000.00	
53101	EQUIPO MÉDICO Y DE LABORATORIO	60,000.00	0.00	60,000.00	60,000.00	0.00	60,000.00	100.00%	0.00	0.00	0.00	0.00	0.00%	60,000.00	
53201	INSTRUMENTAL MÉDICO Y DE LABORATORIO	0.00	0.00	0.00	0.00	0.00	0.00	0.00%	0.00	0.00	0.00	0.00	0.00%	0.00	
54104	VEHÍCULOS Y EQUIPO TERRESTRES DESTINADOS A SERVICIOS ADMINISTRATIVOS	0.00	0.00	0.00	0.00	0.00	0.00	0.00%	0.00	0.00	0.00	0.00	0.00%	0.00	
54105	VEHÍCULOS Y EQUIPO TERRESTRES DESTINADOS A SERVIDORES PÚBLICOS	0.00	0.00	0.00	0.00	0.00	0.00	0.00%	0.00	0.00	0.00	0.00	0.00%	0.00	
54901	OTROS EQUIPOS DE TRANSPORTE	0.00	0.00	0.00	0.00	0.00	0.00	0.00%	0.00	0.00	0.00	0.00	0.00%	0.00	
56501	EQUIPOS Y APARATOS DE COMUNICACIONES Y TELECOMUNICACIONES	1,248,000.00	0.00	1,248,000.00	1,248,000.00	0.00	1,248,000.00	100.00%	0.00	0.00	0.00	0.00	0.00%	1,248,000.00	
56601	MAQUINARIA Y EQUIPO ELÉCTRICO Y ELECTRÓNICO	0.00	0.00	0.00	0.00	0.00	0.00	0.00%	0.00	0.00	0.00	0.00	0.00%	0.00	
56701	HERRAMIENTAS Y MAQUINAS	0.00	0.00	0.00	0.00	0.00	0.00	0.00%	0.00	0.00	0.00	0.00	0.00%	0.00	
56901	HERRAMIENTA BIENES MUEBLES POR ARRENDAMIENTO FINANCIERO	0.00	0.00	0.00	0.00	0.00	0.00	0.00%	0.00	0.00	0.00	0.00	0.00%	0.00	
56902	OTROS BIENES MUEBLES	0.00	0.00	0.00	0.00	0.00	0.00	0.00%	0.00	0.00	0.00	0.00	0.00%	0.00	
58901	ADJUDICACIONES, EXPROPIACIONES E INDEMNIZACIONES DE INMUEBLES	0.00	0.00	0.00	0.00	0.00	0.00	0.00%	0.00	0.00	0.00	0.00	0.00%	0.00	
58902	MODALIDAD DE PROYECTOS DE INFRAESTRUCTURA PRODUCTIVA DE BIENES MUEBLES	0.00	0.00	0.00	0.00	0.00	0.00	0.00%	0.00	0.00	0.00	0.00	0.00%	0.00	
59101	SOFTWARE	8,000.00	7,000.00	15,000.00	15,000.00	6,042.03	8,957.97	59.72%	0.00	0.00	0.00	0.00	0.00%	8,957.97	

	PRESUPUESTO ANUAL AUTORIZADO 2019	MODIFICACIONES ACUMULADAS (INCREM. Y DISM.)	PRESUPUESTO ANUAL MODIFICADO 2019	PRESUPUESTO MODIF. ACUM. ENE-JUN-19	EJERCIDO ENE-JUN-19	VARIACIÓN ACUMULADA ENE-JUN-19		PRESUPUESTO AUTORIZADO JUN-19	MODIFICACIÓN JUN-19	PRESUPUESTO MODIFICADO JUN-19	EJERCIDO JUN-19	VARIACIÓN JUN-19		POR EJERCER
6000 INVERSIÓN PÚBLICA	\$ 1,500,000.00	\$ -	\$ 1,500,000.00	\$ 1,500,000.00	\$ -	\$ 1,500,000.00 100.00%	\$ -	\$ -	\$ -	\$ -	\$ -	\$ -	0.00%	\$ 1,500,000.00


62101 OBRAS DE CONSTRUCCION PARA EDIFICIOS HABITACIONALES	0.00	1,500,000.00	1,500,000.00	1,500,000.00	0.00	1,500,000.00 100.00%	0.00	0.00	0.00	0.00	0.00	0.00%	1,500,000.00
62201 OBRAS DE CONSTRUCCIÓN PARA EDIFICIOS NO HABITACIONALES	0.00	0.00	0.00	0.00	0.00	0.00 0.00%	0.00	0.00	0.00	0.00	0.00	0.00%	0.00
62202 MANTENIMIENTO Y REHABILITACIÓN DE EDIFICACIONES NO HABITACIONALES	1,500,000.00	-1,500,000.00	0.00	0.00	0.00	0.00 0.00%	0.00	0.00	0.00	0.00	0.00	0.00%	0.00
62401 OBRAS DE PREEDIFICACION EN TERRENOS DE CONSTRUCCIÓN	0.00	0.00	0.00	0.00	0.00	0.00 0.00%	0.00	0.00	0.00	0.00	0.00	0.00%	0.00
62402 CONSTRUCCIÓN DE OBRAS DE URBANIZACIÓN	0.00	0.00	0.00	0.00	0.00	0.00 0.00%	0.00	0.00	0.00	0.00	0.00	0.00%	0.00
62701 INSTALACIONES Y OBRAS DE CONSTRUCCIÓN ESPECIALIZADA	0.00	0.00	0.00	0.00	0.00	0.00 0.00%	0.00	0.00	0.00	0.00	0.00	0.00%	0.00
62902 OBRAS DE TERMINACIÓN Y ACABADO DE EDIFICIOS	0.00	0.00	0.00	0.00	0.00	0.00 0.00%	0.00	0.00	0.00	0.00	0.00	0.00%	0.00
62903 SERVICIOS DE SUPERVISIÓN DE OBRAS	0.00	0.00	0.00	0.00	0.00	0.00 0.00%	0.00	0.00	0.00	0.00	0.00	0.00%	0.00
62905 OTROS SERVICIOS RELACIONADOS CON OBRAS PÚBLICAS	0.00	0.00	0.00	0.00	0.00	0.00 0.00%	0.00	0.00	0.00	0.00	0.00	0.00%	0.00

	PRESUPUESTO ANUAL AUTORIZADO 2019	MODIFICACIONES ACUMULADAS (INCREM. Y DISM.)	PRESUPUESTO ANUAL MODIFICADO 2019	PRESUPUESTO MODIF. ACUM. ENE-JUN-19	EJERCIDO ENE-JUN-19	VARIACIÓN ACUMULADA ENE-JUN-19		PRESUPUESTO AUTORIZADO JUN-19	MODIFICACIÓN JUN-19	PRESUPUESTO MODIFICADO JUN-19	EJERCIDO JUN-19	VARIACIÓN JUN-19		POR EJERCER
7000 INVERSIONES FINANCIERAS	\$ 928,542,000.00	\$ -	\$ 928,542,000.00	\$ 481,916,000.00	\$ 429,360,287.20	\$ 52,555,712.80 11%	\$ 78,436,000.00	\$ -	\$ 78,436,000.00	\$ 70,149,604.97	\$ 8,286,395.03	12.80%	\$ 499,181,712.80	

77101 CRÉDITOS QUIROGRAFARIOS	272,050,000.00	-7,268,697.86	264,781,302.14	135,731,302.14	127,678,458.20	8,052,843.94 5.93%	23,000,000.00	-1,268,697.86	21,731,302.14	18,119,650.00	3,611,652.14	19.01%	137,102,843.94
77102 CRÉDITO ESCOLAR	12,500,000.00	0.00	12,500,000.00	0.00	0.00	0.00 0.00%	0.00	0.00	0.00	0.00	0.00	0.00%	12,500,000.00
77103 CRÉDITO PARA JUBILADOS Y PENSIONADOS	21,500,000.00	0.00	21,500,000.00	12,000,000.00	11,018,679.37	981,320.63 8.18%	2,000,000.00	0.00	2,000,000.00	1,575,750.00	424,250.00	21.21%	10,481,320.63
77104 CRÉDITOS ESPECIALES	381,000,000.00	7,268,697.86	388,268,697.86	212,268,697.86	212,268,697.86	0.00 0.00%	32,000,000.00	1,268,697.86	33,268,697.86	36,915,899.00	-3,647,201.14	-8.90%	176,000,000.00
77105 CRÉDITO PARA ADQUISICIÓN DE VEHÍCULO	124,700,000.00	14,000,000.00	138,700,000.00	77,500,000.00	56,504,025.00	20,995,975.00 27.09%	11,700,000.00	0.00	11,700,000.00	9,917,700.00	1,782,300.00	15.50%	82,195,975.00
77106 CRÉDITOS HIPOTECARIOS	116,792,000.00	-14,000,000.00	102,792,000.00	44,416,000.00	21,890,426.77	22,525,573.23 50.71%	9,736,000.00	0.00	9,736,000.00	3,620,605.97	6,115,394.03	62.81%	80,901,573.23

77106 CRÉDITOS HIPOTECARIOS	\$ 116,792,000.00	\$ -14,000,000.00	\$ 102,792,000.00	\$ 44,416,000.00	\$ 21,890,426.77	\$ 22,525,573.23 51%	\$ 9,736,000.00	\$ -	\$ 9,736,000.00	\$ 3,620,605.97	\$ 6,115,394.03	62.81%	\$ 80,901,573.23
-----------------------------	-------------------	-------------------	-------------------	------------------	------------------	----------------------	-----------------	------	-----------------	-----------------	-----------------	--------	------------------

77106 CREDITOS HIPOTECARIOS	\$ 92,000,000.00	-14,000,000.00	78,000,000.00	32,020,000.00	12,541,876.16	19,478,123.84 60.83%	7,670,000.00	0.00	7,670,000.00	2,130,514.04	5,539,485.96	72.22%	65,458,123.84
77106 GASTOS DE ESCRITURACION PARA VIVIENDA "LAS VENTANAS"	\$ 10,800,000.00	0.00	10,800,000.00	5,400,000.00	3,979,972.90	1,420,027.10 26.30%	900,000.00	0.00	900,000.00	646,817.00	253,183.00	28.13%	6,820,027.10
77106 SEGURO DE CREDITO PARA VIVIENDA "LAS VENTANAS"	\$ 13,992,000.00	0.00	13,992,000.00	6,996,000.00	5,368,577.71	1,627,422.29 23.26%	1,166,000.00	0.00	1,166,000.00	843,274.93	322,725.07	27.68%	8,623,422.29



MORELOS
2018 - 2024



MORELOS
AMPERIÓN DEL MUNDO
GOBIERNO DEL ESTADO
3674-5004

1) NOTAS DE DESGLOSE

1.a) Información Contable



INSTITUTO DE CRÉDITO
PARA LOS TRABAJADORES
AL SERVICIO DEL GOBIERNO
DEL ESTADO DE MORELOS



<http://institutodecredito.gob.mx>



ICTSGEM



@ICTSGEM

**INSTITUTO DE CRÉDITO PARA LOS TRABAJADORES AL SERVICIO
DEL GOBIERNO DEL ESTADO DE MORELOS**
NOTAS DE DESGLOSE
INFORMACIÓN CONTABLE
JUNIO 2019

NOTA 1

El saldo de la cuenta de Fondo de Reserva representa el 3% del total de la cartera vigente al cierre del mes de Junio, calculado con base en el Acuerdo número A3/SO216a/27/03/06.

NOTA 2

La depreciación de los bienes que integran el Activo No Circulante, se calcula por el método de línea recta, utilizando las tasas de depreciación señaladas en los Parámetros de Estimación de Vida Útil emitidos por el Consejo Nacional de Armonización Contable. Los porcentajes de depreciación anual son los siguientes:

Edificios no Habitacionales	3.30%
Otros Bienes Inmuebles	5.00%
Muebles de Oficina y Estantería	10.00%
Muebles, Excepto De Oficina Y Estantería	10.00%
Equipo de Cómputo y de Tecnologías de la Información	33.30%
Otros Mobiliarios y Equipos de Administración	10.00%
Equipo Médico y de Laboratorio	20.00%
Instrumental Médico y de Laboratorio	20.00%
Automóviles y Equipo Terrestre	20.00%
Maquinaria, Otros Equipos y Herramientas	10.00%

NOTA 3

En atención a la observación número 4 de la Auditoria Externa ICTSGEM/AE/01/15 practicada al Ejercicio Fiscal 2014, de acuerdo a la minuta de fecha 30 de octubre del 2015, oficio SPAF/770/2015-11 y minuta de fecha 06 de enero del 2016, se registra contablemente la "**Reserva de Cuentas Incobrables a cargo de los Entes Obligados**", en proporción del 3% (en concordancia con el procedimiento que se aplica para la creación del Fondo de Reserva que el H. Consejo Directivo autorizo en acuerdo A3/SO216a/27/03/06), respecto al monto del total de las cuentas por cobrar a cargo de los Entes Obligados, contra la cuenta de Otros Gastos.

El 25 de Septiembre del 2018, se publicó en el Periódico Oficial "**TIERRA Y LIBERTAD**" número 5636, el Reglamento de la Ley del Instituto de Crédito para los Trabajadores al Servicio del Gobierno del Estado de Morelos, que determina la integración de los Lineamientos derivados del mismo los cuales, entre otros, deben prever una Reserva Contable para los casos de incumplimientos en el entero que deben realizar los Entes Obligados en términos del Artículo 27 de la ley del ICTSGEM.


NOTA: PAGO ENTES OBLIGADOS:

Los pagos que realizan los Entes obligados se aplican a los adeudos por conceptos de Cuotas, Amortización de Créditos y Aportaciones, determinados con base en la Nominas que los mismos envían, así como al concepto de la Transferencia Bancaria, de acuerdo al Artículo 1501 del Código Civil del Estado de Morelos.

PROGRAMA DE VIVIENDA SUSTENTABLE

De acuerdo a la copia de la **ESCRITURA PUBLICA PROTOCOLIZADA NÚMERO 85,962.- VOLUMEN MMDCCCXII.- PAGINA 181**, de la Notaría número uno del Lic. **GREGORIO ALEJANDRO GÓMEZ MALDONADO**, que describe la **Fusión de 2 Predios y la constitución del Conjunto Condominal denominado "LAS VENTANAS" compuesto de 302 viviendas, distribuidas en CINCO CONDOMINIOS**, se realizó en el mes de Noviembre del 2018 el registro contable de la Capitalización de la Inversión en la cuenta **1.2.3.2.0.001.000.000.000 "Viviendas"**, al 30 de Junio del 2019 el saldo de esta cuenta es de \$ 111.5 mdp., monto a recuperar con el importe de los créditos que se otorguen a los afiliados para la adquisición de las viviendas restantes.

Los registros contables y presupuestales derivados del programa de vivienda sustentable, se sometieron a la consideración del Titular de la Dirección General de Contabilidad de la Secretaría de Hacienda del Poder Ejecutivo, emitiendo su opinión favorable en la reunión realizada el 10 de Diciembre del 2018.



MORELOS
2018 - 2024



MORELOS
ANTERIOR DEL MUNDO
GOBIERNO DEL ESTADO
2018-2024

1) NOTAS DE DESGLOSE

1.b) Información Presupuestal



INSTITUTO DE CRÉDITO
PARA LOS TRABAJADORES
AL SERVICIO DEL GOBIERNO
DEL ESTADO DE MORELOS



<http://institutodecredito.gob.mx>



ICTSGEM



@ICTSGEM

INFORMACIÓN PRESUPUESTAL JUNIO 2019

NOTA 4 PRESUPUESTO DE INGRESOS

El Presupuesto Autorizado para el Ejercicio 2019 es de \$ 1,045.9 mdp. Se recaudaron al mes de Junio \$ 625.8 mdp, un Ingreso mayor en 17.91%, en relación a lo proyectado.

NOTA 5

PRESUPUESTO DE EGRESOS

El Presupuesto Modificado Anual Autorizado con acuerdo A6/S01a/07-02-19 para el Ejercicio Fiscal 2019 es de \$1,043.0 mdp, del cual se ejercieron al mes de Junio 2019 \$ 465.7 mdp que representa el 44.65% del presupuesto total.

1000 SERVICIOS PERSONALES

El presupuesto autorizado al mes de Junio fue de \$ 36.3 mdp, de los cuales se ejercieron \$ 24.0 mdp., obteniendo una variación acumulada de \$ 12.2 mdp que representa el 33.73 % de la asignación calendarizada a este mes de Junio del 2019.

2000 MATERIALES Y SUMINISTROS

El presupuesto autorizado modificado al mes de Junio fue de \$ 2.4 mdp, de los cuales se ejercieron \$ 0.6 mdp obteniendo una variación acumulada de \$ 1.8 mdp que representa un 72.81 % de la asignación calendarizada a este mes de Junio del 2019.

Con base en el Artículo 25 del Reglamento de la Ley del Instituto de Crédito para los Trabajadores al Servicio del Gobierno del Estado de Morelos y el acuerdo de Consejo **A3/SE6a/17-12-18** Se realizaron las siguientes adecuaciones Presupuestales, 039/ADEC/2019-6, y 041/ADEC/2019-6.

	INCREMENTO	DISMINUCIÓN
MATERIALES Y ÚTILES DE OFICINA	\$ 42,000.00	
MATERIAL DE LIMPIEZA	38,000.00	

3000 SERVICIOS GENERALES

El presupuesto modificado autorizado al mes de Junio fue de \$ 15.7 mdp, de los cuales se ejercieron \$ 6.9 mdp obteniendo una variación acumulada de \$ 8.8 mdp que representan un 55.88% de la asignación calendarizada a este mes.

Con base en el Artículo 25 del Reglamento de la Ley del Instituto de Crédito para los Trabajadores al Servicio del Gobierno del Estado de Morelos y el acuerdo de Consejo **A3/SE6a/17-12-18**, Se realizaron las siguientes adecuaciones Presupuestales, 038/ADEC/2019-6, 039/ADEC/2019-6, 040/ADEC/2019-6, 041/ADEC/2019-6, y 042/ADEC/2019-6.

	INCREMENTO	DISMINUCIÓN
MANTENIMIENTO Y CONSERVACIÓN DE INMUEBLES PARA LA PRESTACIÓN DE SERVICIOS ADMINISTRATIVOS SERVICIOS DE VIGILANCIA	\$ 131,000.00	\$ 131,000.00
MANTENIMIENTO Y CONSERVACIÓN DE INMUEBLES PARA LA PRESTACIÓN DE SERVIDORES PÚBLICOS		97,000.00
MANTENIMIENTO Y CONSERVACIÓN DE MAQUINARIA Y EQUIPO	17,000.00	
OTROS IMPUESTOS Y DERECHOS		24,000.00
SERVICIO DE ENERGÍA ELÉCTRICA	24,000.00	

4000 TRANSFERENCIAS, ASIGNACIONES, SUBSIDIOS Y OTRAS AYUDAS

El presupuesto autorizado al mes de Junio fue de \$ 7.3 mdp, de los cuales se ejercieron \$ 4.6 mdp obteniendo una variación acumulada de \$ 2.7 mdp. que representan un 37.23 % de la asignación calendarizada a este mes.

5000 BIENES MUEBLES, INMUEBLES E INTANGIBLES

El presupuesto autorizado al mes de Junio fue de \$ 2.2 mdp, y se ejercieron. \$.07 mdp., obteniendo una variación acumulada de \$ 2.2 mdp que representan un 96.54% de la asignación calendarizada para a este mes.

6000 INVERSIÓN PÚBLICA

El presupuesto autorizado al mes de Junio es de \$ 1.5 mdp, y esta pendiente de ejercer.

7000 INVERSIONES FINANCIERAS

El presupuesto autorizado para al mes Junio fue de \$ 481.9 mdp, de los cuales se ejercieron en el Programa de Créditos 2019 \$ 429.3 mdp obteniendo una variación acumulada de \$ 52.5 mdp que representan un 10.91% de la asignación calendarizada a este mes.

Con base en el Artículo 25 del Reglamento de la Ley del Instituto de Crédito para los Trabajadores al Servicio del Gobierno del Estado de Morelos y el acuerdo de Consejo **A3/SE6a/17-12-18**, Se realizó la siguiente adecuación Presupuestal, de acuerdo al oficio CO/SPE/DCE/165/2019.

	INCREMENTO	DISMINUCIÓN
CRÉDITOS QUIROGRAFARIOS		\$ 1'268,697.86
CRÉDITOS ESPECIALES	\$ 1'268,697.86	



MORELOS
2018 - 2024



MORELOS
AMBITIÓN DEL MUNDO
Gobierno del Estado
2018-2024

2) NOTAS DE MEMORIA



INSTITUTO DE CRÉDITO
PARA LOS TRABAJADORES
AL SERVICIO DEL GOBIERNO
DEL ESTADO DE MORELOS



<http://institutodecredito.gob.mx>



ICTSGEM



@ICTSGEM

**INSTITUTO DE CRÉDITO PARA LOS TRABAJADORES AL SERVICIO
DEL GOBIERNO DEL ESTADO DE MORELOS
NOTAS DE MEMORIA
JUNIO 2019**

NOTA 6

La cuenta de orden "CARTERA CANCELADA CON FONDO DE RESERVA ESPECIAL" refleja el importe de la cartera incobrable cancelada con cargo al Fondo de Reserva Especial, cuyo importe asciende a \$ 11.9 mdp.

Las Cuentas de Orden Presupuestarias al mes de Junio 2019 muestran el avance en el ejercicio del presupuesto:

Presupuesto de Ingresos:

Presupuesto de Ingresos Estimado	\$ 1,045'931,411.00
Presupuesto de Ingresos por Ejecutar	\$ 420'135,709.79
Presupuesto de Ingresos Modificado	\$ 0.00
Presupuesto de Ingresos Devengado	\$ 0.00
Presupuesto de Ingresos Recaudado	\$ 625'795,701.21

Presupuesto de Egresos:

Presupuesto de Egresos Aprobado	\$ 1,040'557,517.71
Presupuesto de Egresos por Ejercer	\$ 577'387,277.28
Presupuesto de Egresos Modificado	\$ 2'500,000.00
Presupuesto de Egresos Comprometido	\$ 0.00
Presupuesto de Egresos Devengado	\$ 797,521.55
Presupuesto de Egresos Ejercido	\$ 0.00
Presupuesto de Egresos Pagado	\$ 464'872,718.88



MORELOS
2018 - 2024



MORELOS
ANTERIOR DEL MUNDO
GOBIERNO DEL ESTADO
2018-2024

3) NOTAS DE GESTION ADMINISTRATIVA



INSTITUTO DE CRÉDITO
PARA LOS TRABAJADORES
AL SERVICIO DEL GOBIERNO
DEL ESTADO DE MORELOS



<http://institutodecredito.gob.mx>



ICTSGEM



@ICTSGEM

**INSTITUTO DE CRÉDITO PARA LOS TRABAJADORES AL SERVICIO
DEL GOBIERNO DEL ESTADO DE MORELOS
NOTAS DE GESTION ADMINISTRATIVA
JUNIO 2019**

**INFORME SOBRE LAS PRINCIPALES VARIACIONES DE LOS RUBROS
DEL ESTADO DE SITUACIÓN FINANCIERA CON CIFRAS AL 30 DE JUNIO DEL 2019, CON
RELACIÓN AL MES DE JUNIO 2018
(MILLONES DE PESOS)**

1.- INVERSIONES FINANCIERAS A CORTO PLAZO

Representa la Inversión de las Disponibilidades Financieras del Instituto a Corto Plazo, realizadas en el Sistema Financiero Mexicano. El saldo es de \$ 862.5 mdp y en Junio del 2018 el saldo fue de \$ 682.8 mdp la diferencia mayor en \$ 179.7 mdp deriva del resultado de las operaciones del Instituto.

La tasa de rendimiento promedio obtenida al cierre del periodo en el Sistema Financiero Mexicano fue de 8.2%.

2.- INGRESOS POR RECUPERAR A CORTO PLAZO

Refleja el saldo a cargo de los Entes Obligados por las retenciones que realizaron a sus trabajadores por los conceptos de: a) cuotas, b) descuentos de créditos otorgados, así como las aportaciones, que como patrón realizan al Instituto.

El saldo de \$ 234.9 mdp, disminuyo con relación a Junio de 2018 en \$ 4.0 mdp., como resultado de las variaciones propias de la operación de los Entes Obligados y el adeudo en mora a cargo del Ayuntamiento de Cuernavaca, el Sistema de agua Potable y Alcantarillado (SAPAC), y el Congreso del Estado que formalizó el 26 de Noviembre del 2018 el Convenio de Reconocimiento de adeudo y compromiso de pago número SJ/CRAyP/004/2018, que tiene por objeto establecer las bases y forma en que este Ente Obligado finiquitara el adeudo que tenía a esa fecha con el instituto, por concepto de cuotas, amortización de créditos y aportaciones, así como comprometerse al pago, en los términos del Artículo 27 de la ley del Instituto de Crédito para los Trabajadores al Servicio del Gobierno del Estado de Morelos, de los adeudos subsecuentes.

3.- PRESTAMOS OTORGADOS A CORTO Y LARGO PLAZO

De acuerdo a la Ley General de Contabilidad Gubernamental (LGCG) el registro contable de los Créditos otorgados a los afiliados; se clasifican en: a) Largo Plazo (mayor a 12 meses) asciende a \$ 2,032.7 mdp, el incremento con relación a Junio 2018 es de \$ 272.0 mdp. b) Corto Plazo (menos de 12 meses) que ascienden a \$ 8.9 mdp de lo que resulta una cartera de \$2,041.6mdp que incorpora los intereses ordinarios por devengar de \$ 438.4 mdp y \$ 75.2 mdp de Intereses Moratorios de la Cartera Administrativa y Judicial.

Nota a) El Reglamento de la Ley del Instituto de crédito para los trabajadores al servicio del Gobierno del Estado de Morelos publicada el 25 de Septiembre del 2018 en el Artículo 24 indica una clasificación de los créditos que difiere de la contenida en la LGCG:

Corto Plazo:	Menor o igual a 12 meses
Mediano Plazo:	Máximo 6 años
Largo Plazo:	Mayor a 6 años

La cartera vencida judicial de \$ 58.9 mdp, representa el 3.0% del monto total de la cartera vigente que asciende a \$ 1,982.7 mdp.

En el mes de Junio del 2019 se otorgaron 15,780 créditos, un 1.57 % Menor a los otorgados a Junio del 2018 de 15,532 créditos; así mismo se otorgaron 14 créditos hipotecarios para la venta de viviendas del desarrollo habitacional "LAS VENTANAS", del programa de vivienda sustentable.

4.- VIVIENDAS

Esta cuenta refleja el importe de las viviendas del desarrollo habitacional "LAS VENTANAS" del programa de vivienda sustentable, pendientes de adjudicar a los afiliados mediante el otorgamiento de crédito hipotecario y su saldo asciende a \$ 111.5 mdp.

5.- RETENCIONES Y CONTRIBUCIONES POR PAGAR A CORTO PLAZO

Esta cuenta refleja principalmente el importe de las retenciones de impuestos y otros derivados de la nómina del Instituto, así como las correspondientes a la operación del mismo, que se cubren en el mes siguiente, su saldo asciende a \$ 2.2 mdp.

6.- OTRAS CUENTAS POR PAGAR A CORTO PLAZO

Para realizar el registro contable de los Intereses Moratorios generados por los adeudos en mora a cargo de los Entes Obligados, cuyo importe asciende a \$ 71.8 mdp,, se utiliza esta cuenta como "CUENTA PUENTE" contra la cuenta de "INGRESOS POR RECUPERAR", así como otros conceptos derivados de la operación del Instituto como es el caso del adeudo a favor de AXA ASEGURADORA S.A DE C.V, por las primas de seguros de créditos que los afiliados pagan al otorgarles un crédito y posteriormente este organismo reintegra a la aseguradora.

7.- DEPRECIACIÓN DE BIENES

El cálculo de la depreciación es realizada por la Subdirección Administrativa, considerando el valor adquisición de cada uno de los bienes con base en la fecha de adquisición y costos.

8.- INTERESES COBRADOS POR ADELANTADO A LARGO PLAZO

El saldo de esta cuenta de \$ 513.6 mdp., representa los intereses ordinarios por devengar y pagar de los afiliados \$ 438.4 mdp así como los intereses moratorios de \$ 75.2 mdp correspondientes a los créditos otorgados.

9.- FONDOS EN ADMINISTRACIÓN A LARGO PLAZO

Esta cuenta refleja el saldo que el Instituto administra de las cuotas de los afiliados que retienen y enteran los Entes Obligados, con un incremento de \$ 43.7 mdp, en relación al saldo al 30 de Junio del 2018. El total de los fondos asciende \$ 597.3 mdp.

Al 30 de Junio del año 2019, doce Entes Obligados retienen a sus trabajadores el 4.25% de cuotas sobre las percepciones que cada uno determina.

Con fecha 22 de Marzo del año 2017, se publicó en el Periódico Oficial "Tierra y Libertad" número 5483 en el Decreto 1813 que reforma y adiciona diversas disposiciones a la Ley del Instituto de Crédito para los Trabajadores al Servicio del Gobierno del Estado de Morelos, modificando el porcentaje a 2.25% y la base para el cálculo, sobre los Ingresos totales que perciben los afiliados, esta modificación está siendo aplicada por el Poder Ejecutivo, Comisión Estatal del Agua, ICTSGEM, Secretaria de Salud, Consejo de la Ciencia y Tecnología, Instituto de Capacitación para el Trabajo del Estado de Morelos, Instituto de la Mujer, Instituto Morelense para el Financiamiento del Sector Productivo, Centro Morelense de las Artes, Fideicomiso World Trade Center, Instituto Morelense de Radio y Televisión, Comisión Estatal de Arbitraje Médico de Morelos, Comisión Ejecutiva de Atención y reparación a víctimas del Estado de Morelos, Tribunal de Justicia Administrativa, H. Ayuntamiento de Xoxocotla, H. Ayuntamiento de Puente de Ixtla, Universidad Tecnológica de Emiliano Zapata, Colegio de Morelos, Municipio de Miacatlan, Comisión Estatal de Reservas Territoriales, Comisión Estatal de Mejora Regulatoria y Tribunal Estatal Electoral, Colegio de Estudios Científicos y Tecnológicos del Estado de Morelos, Operador de Carreteras de Cuotas del Estado de Morelos, Fideicomiso del Lago de Tequesquitengo, Museo Morelense de Arte Popular, Museo Morelense de Arte Contemporáneo Juan Soriano y H. Congreso del Estado.

El 29 de Noviembre del 2017, se publicó en el Periódico Oficial Tierra y Libertad número 5553, el Decreto número 2354, por el que se Reforma y Adiciona diversas disposiciones de la Ley del Instituto de Crédito al Servicio del Gobierno del Estado de Morelos, entre otras define el concepto de Ingresos Totales que se integrara para la base del cálculo de las Cuotas a retener a los Afiliados.

Las cuotas se reintegran a los afiliados en términos del Artículo 46 de la Ley del Instituto vigente, o resolución derivada de una demanda.

10.- APORTACIONES ORDINARIAS DE ENTES OBLIGADOS

Esta cuenta refleja las Aportaciones que han realizado los Entes Obligados, sobre las percepciones que determinan de sus trabajadores.

Doce Entes Obligados realizan aportaciones del 6.0% sobre las percepciones de sus trabajadores que cada Ente Obligado determina.

Con fecha 22 de Marzo del año 2017, se publicó en el Periódico Oficial "Tierra y Libertad" número 5483 en el Decreto 1813 que reforma y adiciona diversas disposiciones a la Ley del Instituto de Crédito para los Trabajadores al Servicio del Gobierno del Estado de Morelos, modificando el porcentaje a 2.25% y la base para el cálculo, sobre los Ingresos totales que perciben los afiliados, esta modificación está siendo aplicada por el Poder Ejecutivo, Comisión Estatal del Agua, ICTSGEM, Secretaria de Salud, Consejo de la Ciencia y Tecnología, Instituto de Capacitación para el Trabajo del Estado de Morelos, Instituto de la Mujer, Instituto Morelense para el Financiamiento del Sector Productivo, Centro Morelense de las Artes, Fideicomiso World Trade Center, Instituto Morelense de Radio y Televisión, Comisión Estatal de Arbitraje Médico de Morelos, Comisión Ejecutiva de Atención y reparación a víctimas del Estado de Morelos, Tribunal de Justicia Administrativa, H. Ayuntamiento de Xoxocotla, H. Ayuntamiento de Puente de Ixtla, Universidad Tecnológica de Emiliano Zapata, Colegio de Morelos, Municipio de Miacatlan, Comisión Estatal de Reservas Territoriales, Comisión Estatal de Mejora Regulatoria y Tribunal Estatal Electoral, Colegio de Estudios Científicos y Tecnológicos del Estado de Morelos, Operador de Carreteras de Cuotas del Estado de Morelos, Fideicomiso del Lago de Tequesquitengo, Museo Morelense de Arte Popular, Museo Morelense de Arte Contemporáneo Juan Soriano y H. Congreso del Estado de Morelos.

El 29 de Noviembre del 2017, se publicó en el Periódico Oficial Tierra y Libertad número 5553, el Decreto número 2354, por el que se Reforma y Adiciona diversas disposiciones de la Ley del Instituto de Crédito al Servicio del Gobierno del Estado de Morelos, entre otras define el concepto de Ingresos Totales que se integrara para la base del cálculo de las Aportaciones que los Entes Obligados deben enterar al Instituto.

El incremento de \$ 70.8 mdp, con relación al mes de Junio del 2018 deriva del entero de las Aportaciones, que realizaron los Entes Obligados, el Importe total asciende \$ 791.3 mdp

11.- RESULTADO DEL EJERCICIO

Al mes de Junio del 2018, el Instituto obtuvo un Superávit Financiero de \$ 79.8 mdp y al mes de Junio del 2019 el Superávit es de \$ 77.1 mdp., monto menor en \$ 2.7 mdp, que representa un 3.38 %.

	JUN 2018	JUN 2019	VARIACIÓN
INGRESOS	\$ 118.4	\$ 115.5	\$ 2.9
MENOS GASTOS DE FUNCIONAMIENTO	\$ 38.6	\$ 38.4	\$ 0.2
SUPERAVIT FINANCIERO	\$ 79.8 mdp	\$ 77.1 mdp	\$ 2.7 mdp

AUTORIZACIÓN E HISTORIA

El Gobierno del Estado de Morelos con el propósito de mejorar integralmente las condiciones de vida de los trabajadores al servicio del mismo, mediante el otorgamiento de créditos, creó el día 04 de Enero de 1984 el Instituto de Crédito para los Trabajadores al Servicio del Gobierno del Estado de Morelos, mediante Decreto publicado en Periódico Oficial "Tierra y Libertad" número 3151, reconociendo en la Ley su carácter de Organismo Público Descentralizado Estatal, con personalidad jurídica, patrimonio, Órgano de Gobierno y administración propia, con domicilio en la ciudad de Cuernavaca, Morelos.

Con fecha 13 de Julio de 2009 el Consejo Directivo aprobó el Estatuto Orgánico publicado en Periódico Oficial "Tierra y Libertad" número 4753 de fecha 4 de Noviembre de 2009 que regula y establece las bases de organización, las facultades y funciones que competan a cada una de las áreas que forman parte de este Organismo. Así mismo se establece que el Instituto para el cumplimiento de su objeto tendrá las atribuciones siguientes:

- I. Otorgar Créditos Quirografarios, Especiales, de Vehículos e Hipotecarios;
- II. Otorgar servicios de Medicina Preventiva de Nivel Uno o Promoción a la Salud;
- III. Otorgar servicio de Odontología de Primer Nivel, consistente en aplicación de amalgamas, resinas, extracciones y profilaxis, y
- IV. Otorgar Servicio de Optometría, consistente en examen de la vista y graduación de lentes.

Con fecha 21 de Julio del año 2016, se publico en el Periódico Oficial "Tierra y Libertad" número 5415, la reforma integral a la Ley del Instituto de Crédito para los Trabajadores al Servicio del Gobierno del Estado de Morelos, con el propósito de ratificar su competencia y atribuciones, reconociéndolo en su Artículo 4 como organismo público descentralizado,

sectorizado mediante acuerdo que expide el Gobierno al efecto, en términos de la Ley Orgánica; con personalidad jurídica, patrimonio propio, autonomía jerárquica respecto de la Administración Pública Central y sin fines de lucro, con domicilio en la ciudad de Cuernavaca, Estado de Morelos.

Así mismo en el Artículo 5 define como objeto del mismo procurar el bienestar social de los afiliados y sus familias a través del otorgamiento de prestaciones económicas y sociales.

Con fecha 22 de Marzo del año 2017, se publicó en el Periódico Oficial "Tierra y Libertad" número 5483 la reforma y adición de diversas disposiciones a la Ley del Instituto de Crédito para los Trabajadores al Servicio del Gobierno del Estado de Morelos.

El 29 de Noviembre del 2017, se publicó en el Periódico Oficial Tierra y Libertad número 5553, el Decreto número 2354, por el que se Reforma y Adiciona diversas disposiciones de la Ley del Instituto de Crédito para los Trabajadores al Servicio del Gobierno del Estado de Morelos, entre Otras define el concepto de Ingresos Totales que se integrara para la base del cálculo de las Cuotas a retener a los Afiliados y Aportaciones que los Entes Obligados deben enterar al Instituto.

El 25 de Septiembre del 2018 se publicó en el periódico "**TIERRA Y LIBERTAD**" número 5636, el Reglamento de la Ley del Instituto de Crédito para los Trabajadores al Servicio del Gobierno del Estado de Morelos, que entre otras acciones, el Organismo debe emitir los lineamientos a que se refiere el Reglamento en un lapso no mayor a 120 días hábiles contados a partir de la expedición del mismo (2da. Disposición Transitoria).

RESPONSABILIDAD SOBRE LA PRESENTACION RAZONABLE DE LOS ESTADOS FINANCIEROS

"Bajo protesta de decir verdad declaramos que los Estados Financieros y sus notas, son razonablemente correctos y son responsabilidad del emisor".